


Г. А. Сыропятова

# ТЕТРАДЬ

ГРАФИЧЕСКИЕ ДИКТАНТЫ

СКАЗОЧНЫЕ ГЕРОИ



6-10  
лет

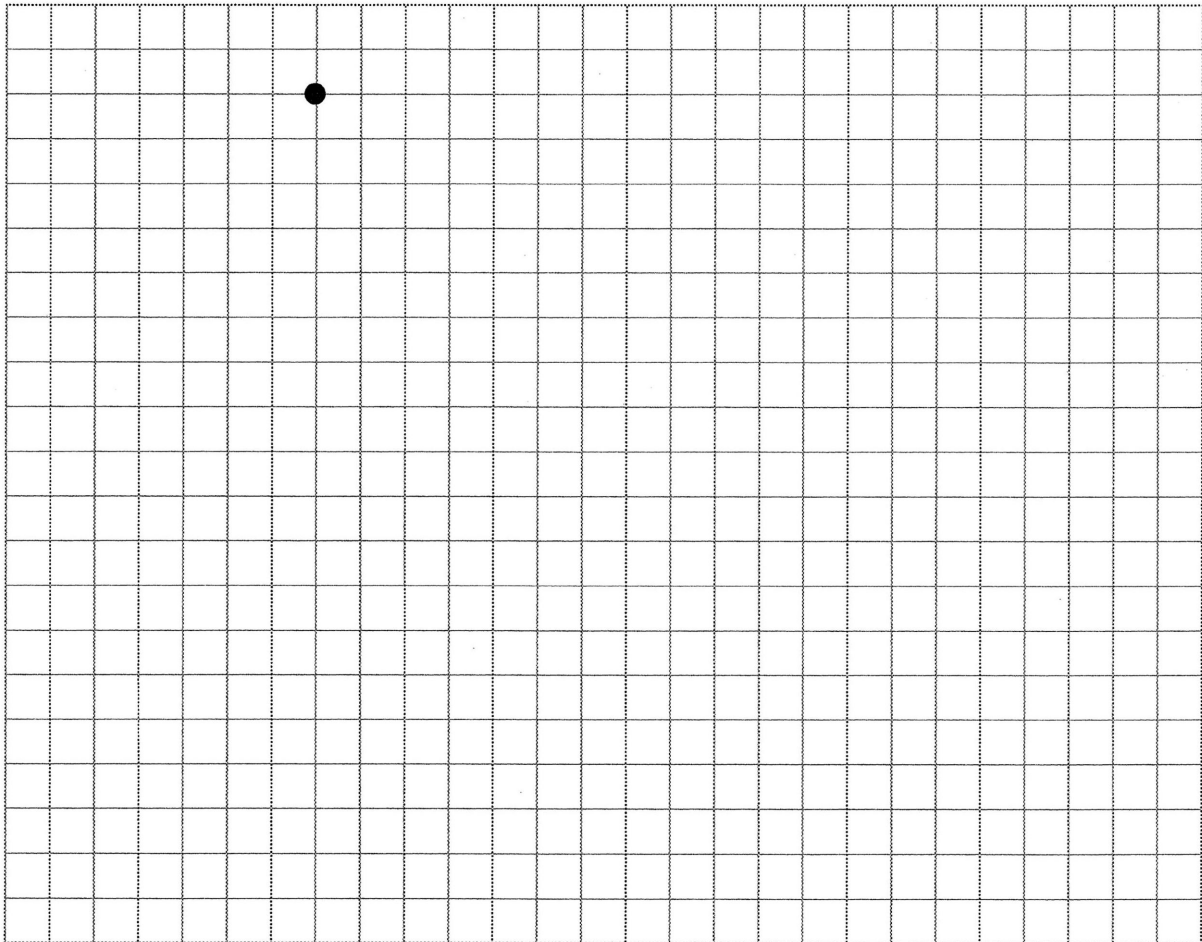


# ТЕТРАДЬ ДЛЯ РЕБЕНКА

## 1. ЧЕБУРАШКА

- ★ Нарисуй картинку под диктовку.
- ★ Дорисуй Чебурашку и раскрась рисунок.
- ★ Повтори скороговорку 5 раз подряд:

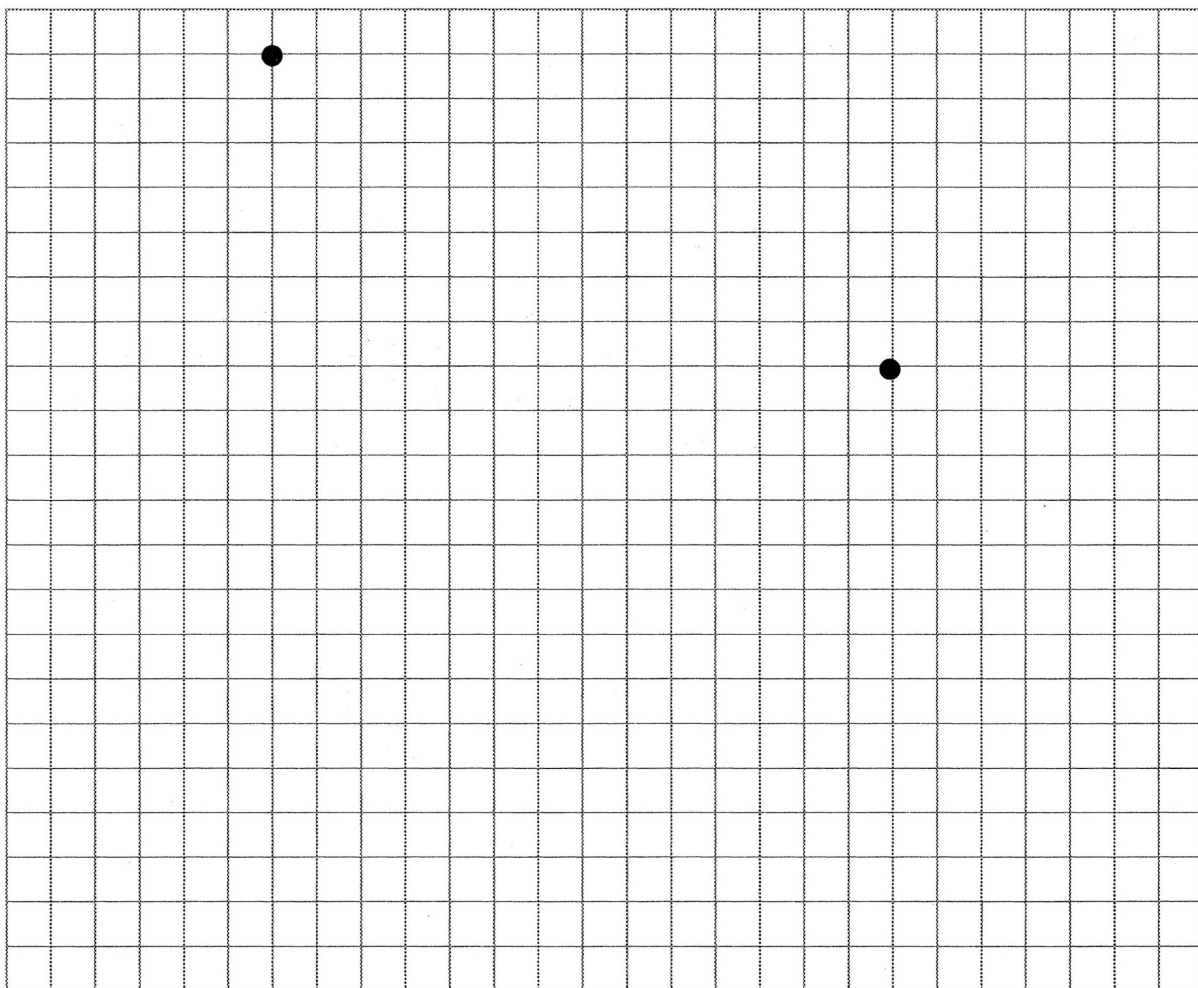
Чебурашка в коричневой рубашке  
чебурахнулся с черепашки.





## 2. ВИННИ-ПУХ И КРОЛИК

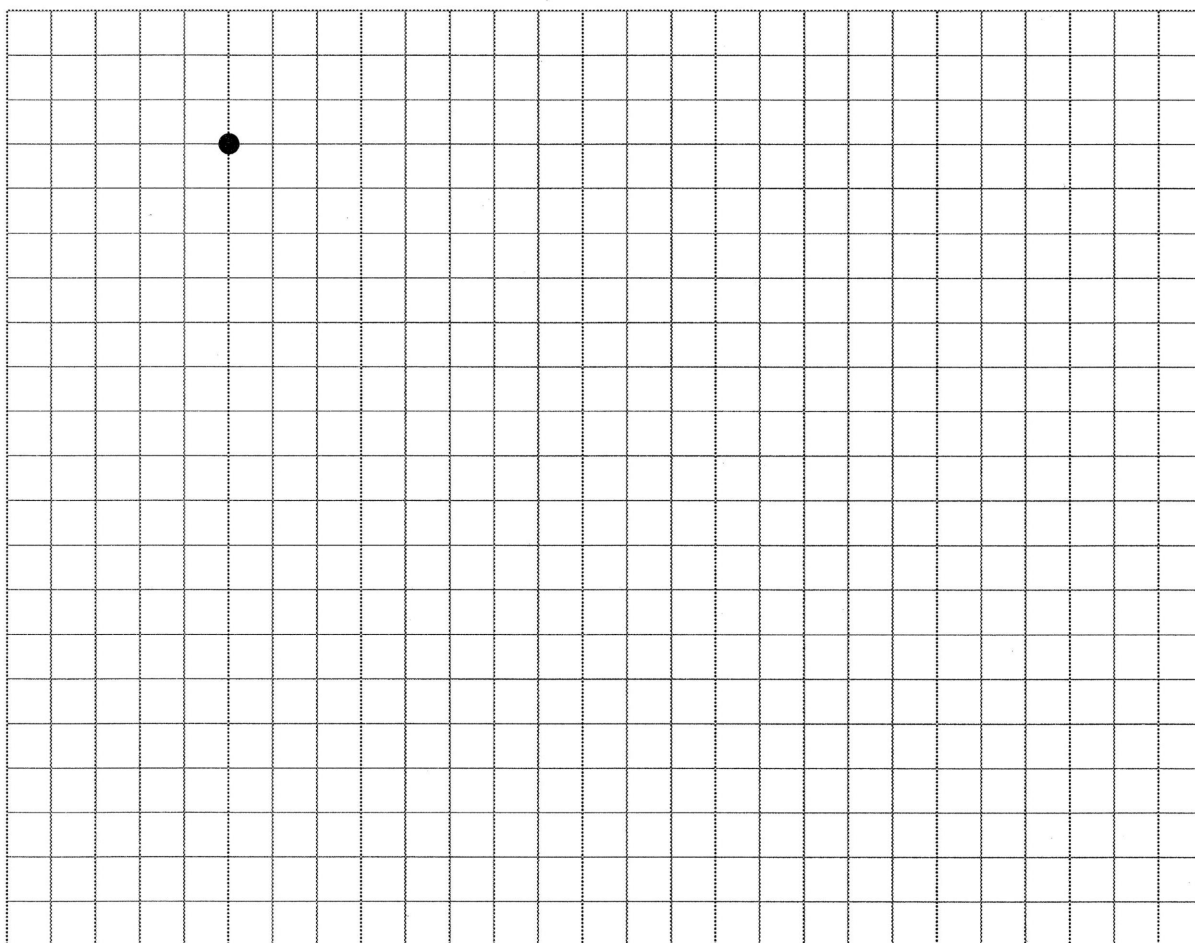
- ★ Нарисуй картинки под диктовку.
- ★ Дорисуй Винни-Пуха и Кролика и раскрась рисунок.





### 3. КОТОПЁС


- ★ Нарисуй картинку под диктовку.
- ★ Дорисуй Котопса.
- ★ Раскрась рисунок.





## 4. ШРЕК

- ★ Нарисуй картинку под диктовку.
- ★ Дорисуй Шрека и раскрась рисунок.

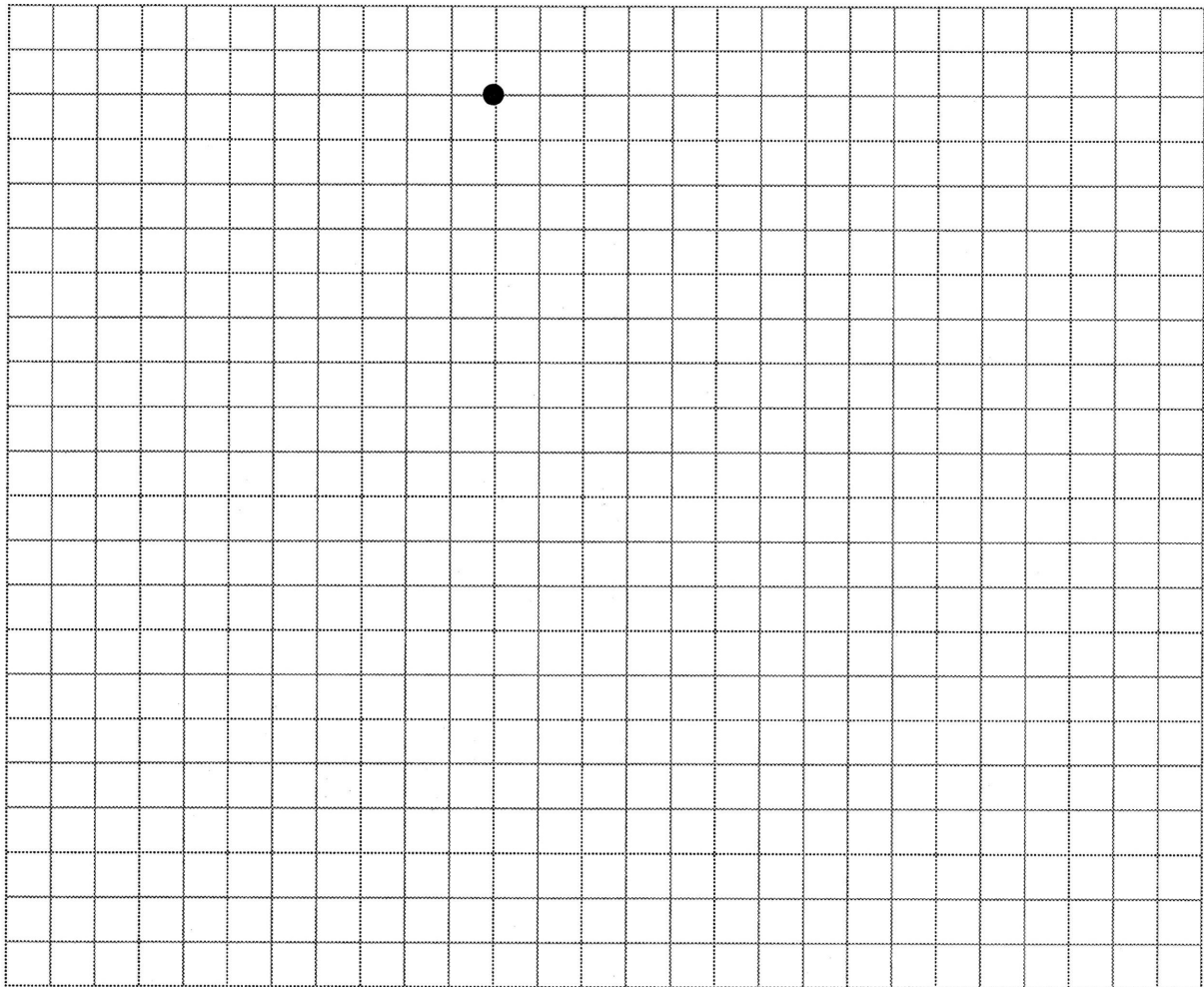




## 5. БУРАТИНО

- ★ Нарисуй картинку под диктовку.
- ★ Дорисуй Буратино и раскрась рисунок.
- ★ Вспомни и назови друзей Буратино.
- ★ Повтори скороговорку 5 раз подряд:


Карло продал куртку  
И купил для Буратино букварь.





## 6. МУМИ-ТРОЛЛЬ

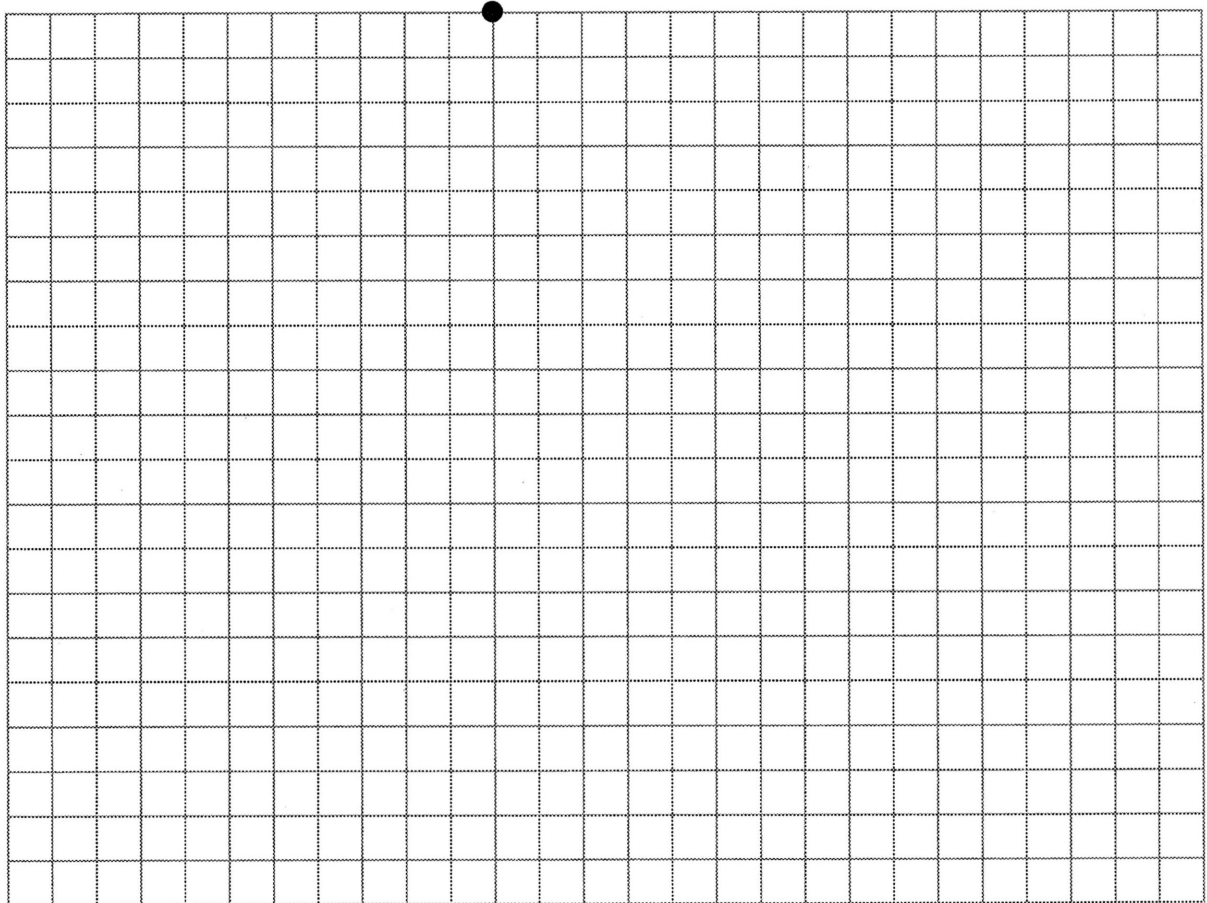
- ★ Нарисуй картинку под диктовку.
- ★ Дорисуй муми-тролля и раскрась рисунок.



## 7. ГНОМ

- ★ Нарисуй картинку под диктовку.
- ★ Дорисуй Гномика и раскрась рисунок.
- ★ Поиграй в игру «Гном»:


Утром рано гном проснулся,  
Сладко вверх он потянулся,  
Вправо, влево он нагнулся,  
Руки в стороны развел.  
Быстро завтракать пошёл.  
После завтрака – работа:  
Клад найти ему охота.  
Киркой землю разрыхляет  
И лопатю копает.






## 8. ПЁС ШАРИК

- ★ Нарисуй картинку под диктовку.
- ★ Дорисуй Шарика и раскрась рисунок.



## 9. МИШКА-ТОПТЫЖКА

- ★ Нарисуй картинку под диктовку.
- ★ Дорисуй Мишку и раскрась рисунок.
- ★ Вспомни и назови сказки, в которых главный герой — Мишка-медведь.






## 10. МЫШКА-НОРУШКА

- ★ Нарисуй картинку под диктовку.
- ★ Дорисуй Мышку-норушку и раскрась рисунок.
- ★ Повтори скороговорку 5 раз подряд:

Ваши мыши станут наши.


Наши мыши станут ваши.



## 11. ЗОЛОТАЯ РЫБКА

- ★ Нарисуй картинку под диктовку.
- ★ Дорисуй Золотую рыбку и раскрась рисунок.
- ★ Повтори скороговорку 5 раз подряд:


Рыбы в проруби — пруд пруди.





## 12. КОТ В САПОГАХ


- ★ Нарисуй картинку под диктовку.
- ★ Дорисуй Кота в сапогах и раскрась рисунок.



## 14. ТЕРЕМОК

- ★ Нарисуй картинку под диктовку.
- ★ Дорисуй теремок и раскрась рисунок.
- ★ Повтори скороговорку 5 раз подряд:

В чистом поле есть домок —  
Это — терем-теремок!  
Кто, кто в теремочке живёт,  
Кто, кто в невысоком живёт?



## Загадки

★ Отгадай загадки:

1. Он — не мягкая игрушка,  
А из сказочки зверушка.  
В зоопарке он служил  
И у крокодила жил.  
Мех на нём словно рубашка.  
Имя зверя — ...  
*/Валентина Черняева /*

2. Он на шалости способен  
И совсем не дурачок.  
С ним хозяин — мальчик Робин,  
И приятель Пятачок.  
У него прогулка — праздник,  
И на мед особый нюх.  
Этот — плюшевый проказник  
Медвежонок ...

3. Пуха вместе с Пятачком  
Пригласил к себе он в дом.  
Двух друзей сажал за столик  
Длинноухий умный ...  
*/Валентина Черняева /*

4. Он толстый, зелёный,  
Немного смешной,  
В Фиону влюблённый.  
Ну, кто он такой?



5. С букварем шагает в школу  
Деревянный мальчуган.  
Попадает вместо школы  
В полотняный балаган.  
Как зовется эта книжка?  
Как зовется сам мальчишка?
6. В колпаке и с бородой  
Неустанно ищет клады  
Человечек небольшой  
Из сказочного града.
7. В Простоквашино их дом,  
Проживают вчетвером.  
Кто из них погожим днём  
Вдруг свалился в водоём?
8. Зверь забавный сшит из плюша:  
Лапки есть, глаза и уши.  
Меду зверю дай немного  
И устрой ему берлогу!
9. Стоит в поле теремок.  
Он не низок, не высок.  
— Кто в тереме живёт? — она сказала,  
И первой в теремочек забежала.  
Что же это за малышка?  
Это маленькая ...

10. Сейчас потолкуем о книге другой —  
Тут синее море, тут берег крутой...  
Старик вышел к морю  
И невод забросил.  
Кого он поймал?  
И о чём он попросит?

11. Этот сказочный герой  
Хвостатый и усатый,  
В шляпе у него перо,  
Камзол — полосатый,  
Ходит он на двух ногах,  
В ярко-красных сапогах.

12. В поле появился дом.  
Поселились в доме том:  
Мышка-норушка,  
Лягушка-квакушка,  
Ёж, лисица и зайчишка,  
А ещё лохматый мишка.  
Вьётся над трубой дымок.  
Этот домик — ...

# ТЕТРАДЬ ДЛЯ ВЗРОСЛОГО

## Как работать с графическими диктантами

Уважаемые взрослые!

Вам необходимо приготовить простой карандаш и ластик (стирательную резинку), чтобы исправлять ошибки. Во время занятий очень важен настрой ребенка и доброжелательное отношение взрослого. Помогайте ему, следите за его работой и вовремя исправляйте ошибки. Результат должен радовать ребенка, чтобы ему снова хотелось рисовать по клеточкам.

Перед занятием обратите его внимание на то, что у каждого человека есть правая и левая рука. Объясните, что та рука, которой он держит ложку, рисует и пишет, — правая, другая — левая (для левшей — наоборот). Поговорите о том, что находится справа от него, а что слева. После этого можно учить ребенка ориентироваться на листе в тетради. Обсудите с ним, где у тетради левый край, где правый, где верх, где низ, как считать клеточки от заданной точки.

Симметричный рисунок можно продиктовать до середины и предложить ребенку закончить рисунок самостоятельно.

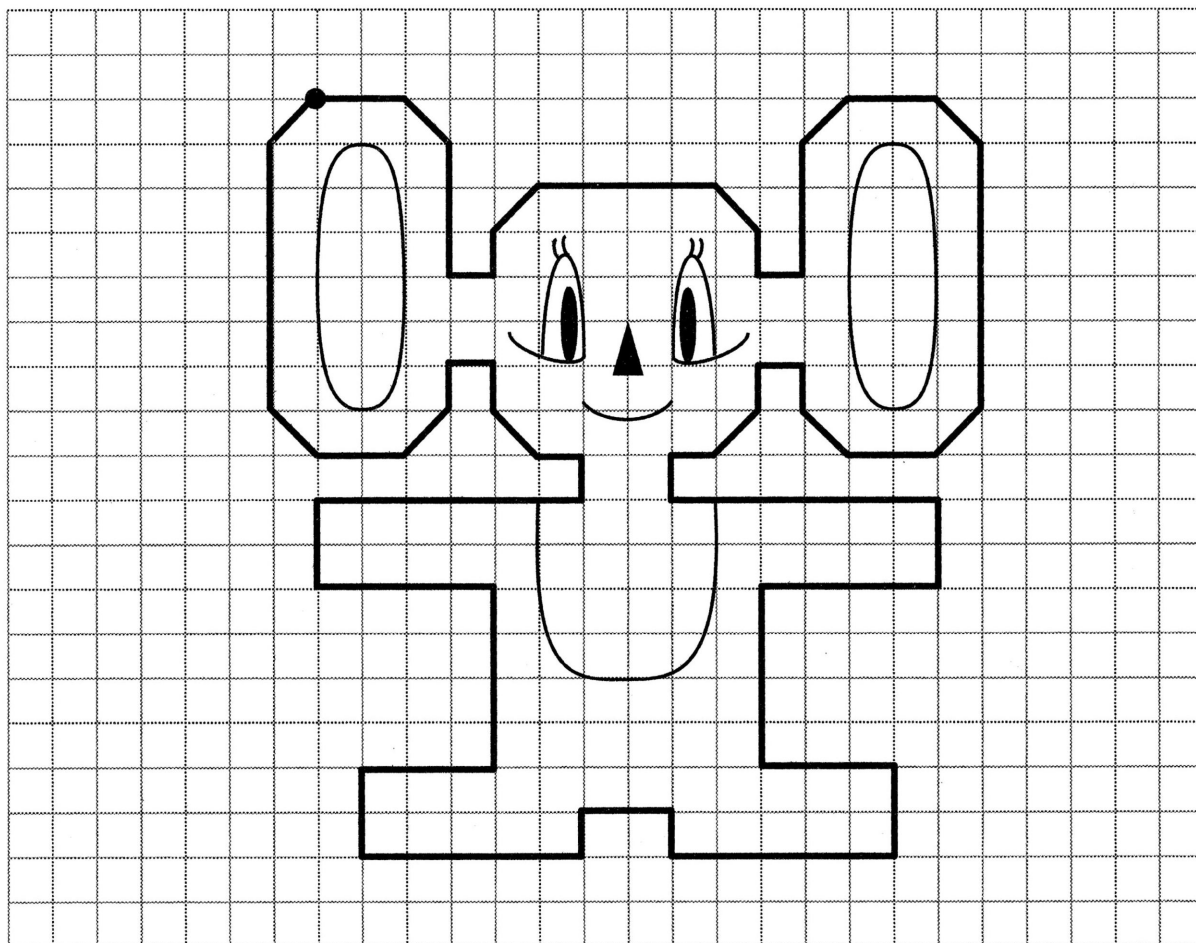
Можно предложить ребенку несимметричный рисунок нарисовать зеркально — т.е. в другую сторону.

В описаниях заданий приняты следующие сокращения: кл. — клеточка; по диаг. — по диагонали.

Отгадки к загадкам со страниц 14-16 тетради ребенка помещены на странице 14.

# 1. ЧЕБУРАШКА

От точки 2 кл. вправо, 1 кл. вправо вниз по диаг., 3 кл. вниз, 1 кл. вправо, 1 кл. вверх, 1 кл. вправо вверх по диаг., 4 кл. вправо, 1 кл. вправо вниз по диаг., 1 кл. вниз, 1 кл. вправо, 3 кл. вверх, 1 кл. вправо вверх по диаг., 2 кл. вправо, 1 кл. вправо вниз по диаг., 6 кл. вниз, 1 кл. влево вниз по диаг., 2 кл. влево, 1 кл. влево вверх по диаг., 1 кл. вверх, 1 кл. влево, 1 кл. вниз, 1 кл. влево вниз по диаг., 1 кл. влево, 1 кл. вниз, 6 кл. вправо, 2 кл. вниз, 4 кл. влево, 4 кл. вниз, 3 кл. вправо, 2 кл. вниз, 5 кл. влево, 1 кл. вверх, 2 кл. влево, 1 кл. вниз, 5 кл. влево, 2 кл. вверх, 3 кл. вправо, 4 кл. вверх, 4 кл. влево, 2 кл. вверх, 6 кл. вправо, 1 кл. вверх, 1 кл. влево, 1 кл. влево вверх по диаг, 1 кл. вверх, 1 кл. влево, 1 кл. вниз, 1 кл. влево вниз по диаг., 2 кл. влево, 1 кл. влево вверх по диаг., 6 кл. вверх, 1 кл. вправо вверх по диаг.

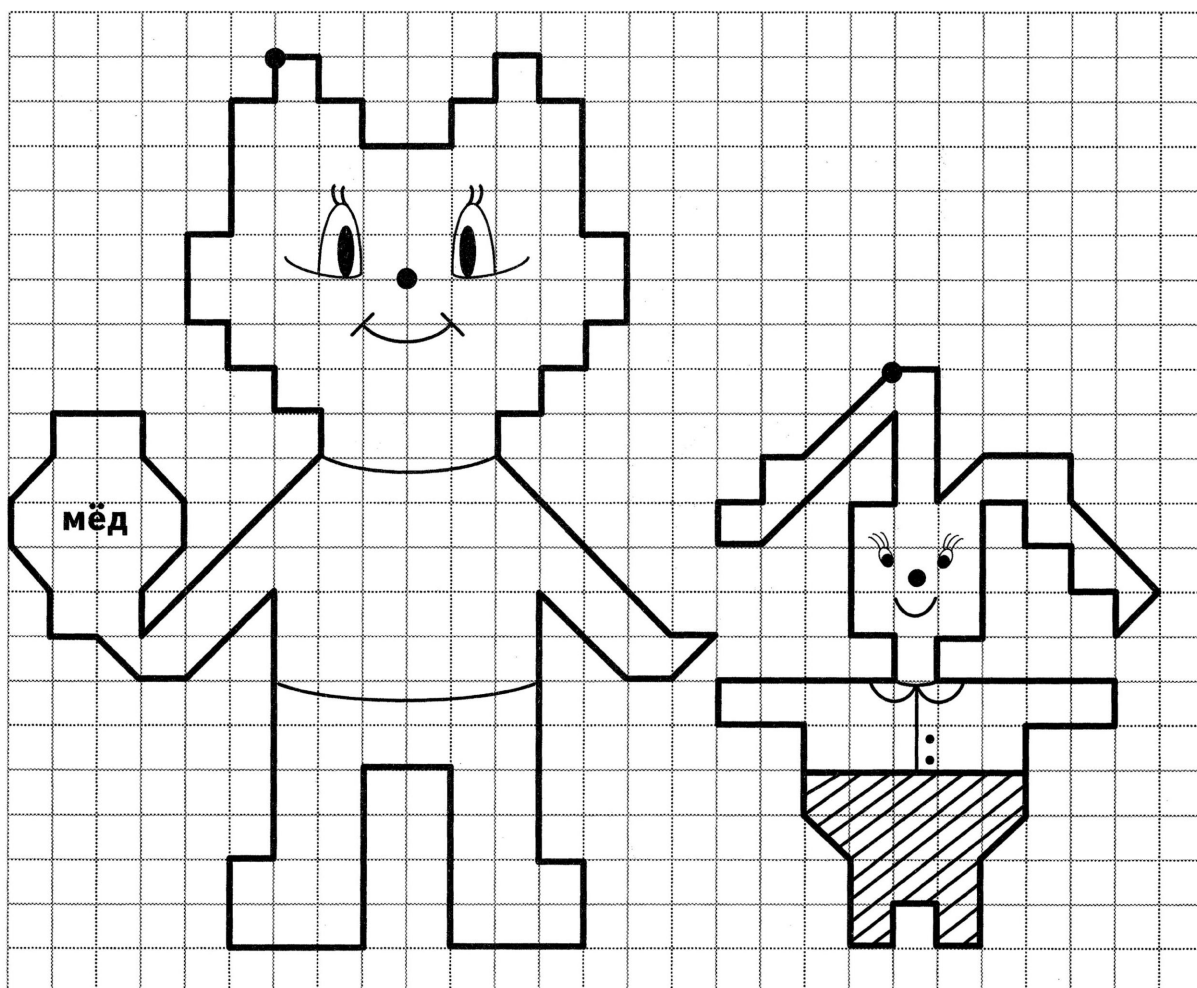




## 2. ВИННИ-ПУХ И КРОЛИК

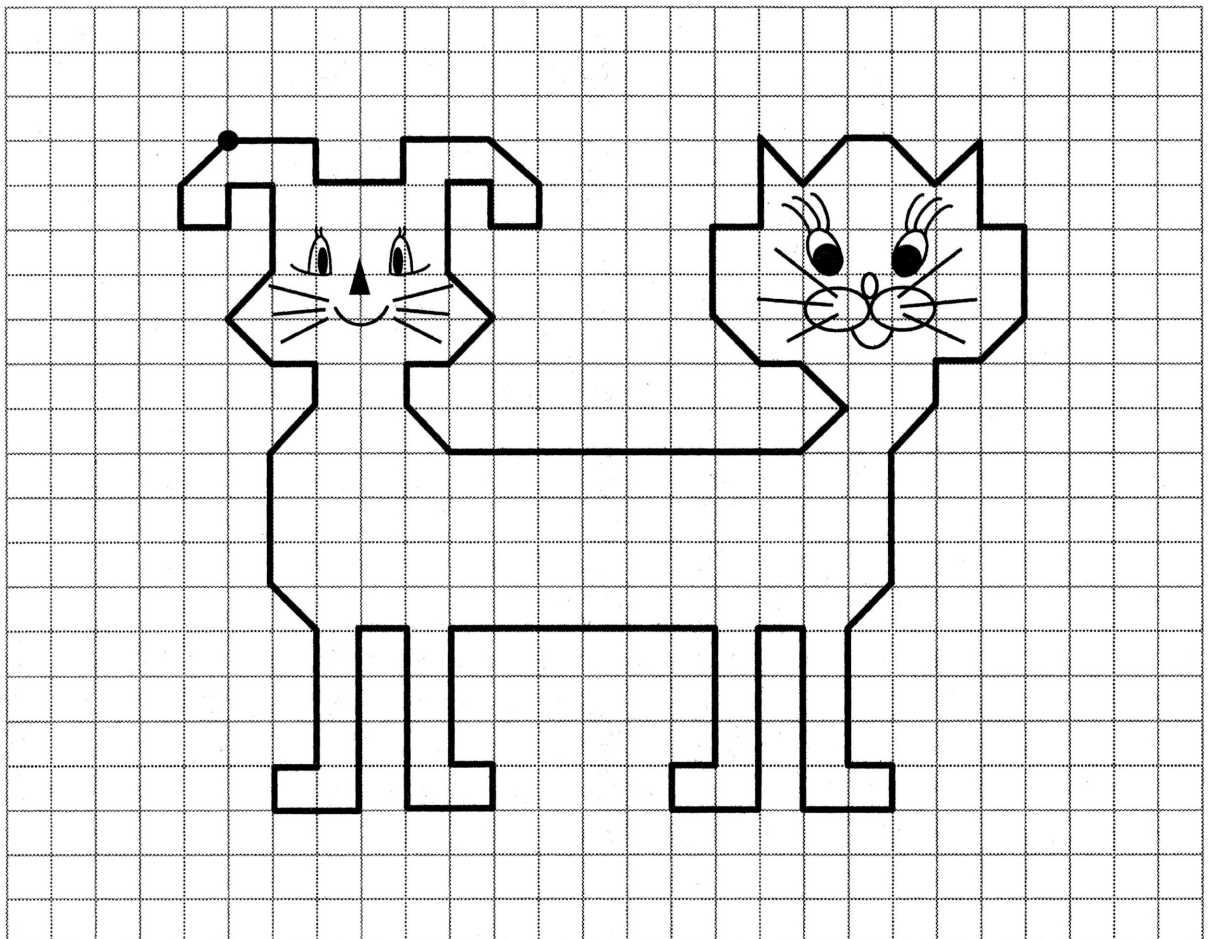
**Винни Пух.** От точки 1 кл. вправо, 1 кл. вниз, 1 кл. вправо, 1 кл. вниз, 2 кл. вправо, 1 кл. вверх, 1 кл. вправо, 1 кл. вверх, 1 кл. вправо, 1 кл. вниз, 1 кл. вправо, 3 кл. вниз, 1 кл. вправо, 2 кл. вниз, 1 кл. влево, 1 кл. вниз, 1 кл. влево, 1 кл. вниз, 1 кл. влево, 1 кл. вниз, 4 кл. вправо вниз по диаг., 1 кл. вправо, 1 кл. влево вниз по диаг., 1 кл. влево, 2 кл. влево вверх по диаг., 6 кл. вниз, 1 кл. вправо, 2 кл. вниз, 3 кл. влево, 4 кл. вверх, 2 кл. влево, 4 кл. вниз, 3 кл. влево, 2 кл. вверх, 1 кл. вправо, 6 кл. вверх, 2 кл. влево вниз по диаг., 1 кл. влево, 1 кл. влево вверх по диаг., 1 кл. влево, 1 кл. вверх, 1 кл. влево вверх по диаг., 1 кл. вверх, 1 кл. вправо вверх по диаг., 1 кл. вверх, 2 кл. вправо, 1 кл. вниз, 1 кл. вправо вниз по диаг., 1 кл. вниз, 1 кл. влево вниз по диаг., 1 кл. вниз, 4 кл. вправо вверх по диаг., 1 кл. вверх, 1 кл. влево, 1 кл. вверх, 1 кл. влево, 1 кл. вверх, 1 кл. влево, 2 кл. вверх, 1 кл. вправо, 3 кл. вверх, 1 кл. вправо, 1 кл. вверх.

**Кролик.** От точки 1 кл. вправо, 3 кл. вниз, 1 кл. вправо вверх по диаг., 2 кл. вправо, 1 кл. вниз, 2 кл. вправо вниз по диаг., 1 кл. влево вниз по диаг., 1 кл. вверх, 1 кл. влево, 1 кл. вверх, 1 кл. влево, 1 кл. вверх, 1 кл. влево, 3 кл. вниз, 1 кл. влево, 1 кл. вниз, 4 кл. вправо, 1 кл. вниз, 2 кл. влево, 2 кл. вниз, 1 кл. влево вниз по диаг., 2 кл. вниз, 1 кл. влево, 1 кл. вверх, 1 кл. влево, 1 кл. вниз, 1 кл. влево, 2 кл. вверх, 1 кл. влево вверх по диаг., 2 кл. вверх, 2 кл. влево, 1 кл. вверх, 4 кл. вправо, 1 кл. вверх, 1 кл. влево, 3 кл. вверх, 1 кл. вправо, 2 кл. вверх, 3 кл. влево вниз по диаг., 1 кл. влево, 1 кл. вверх, 1 кл. вправо, 1 кл. вверх, 1 кл. вправо, 2 кл. вправо вверх по диаг.



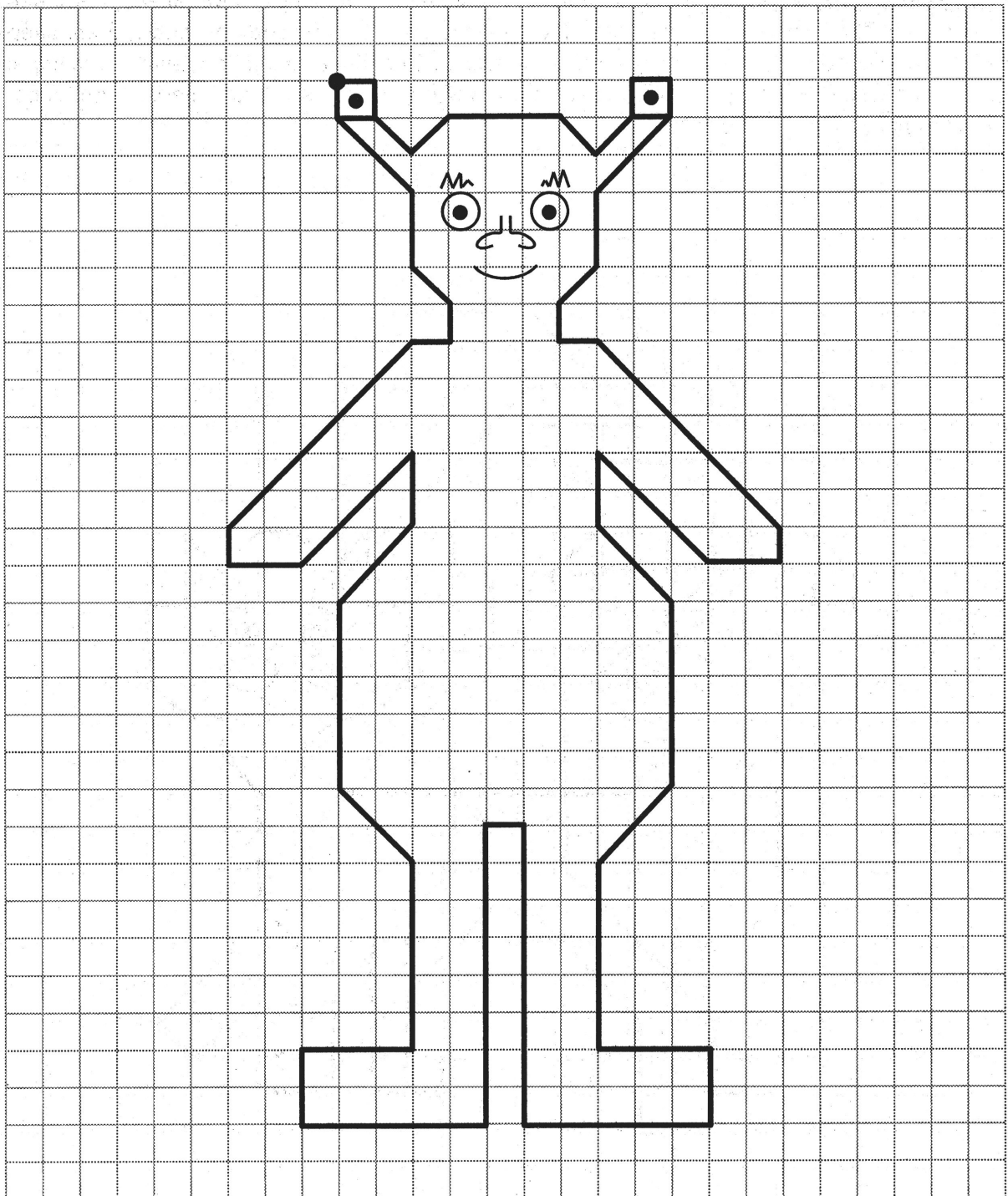
### 3. КОТОПЁС

От точки 2 кл. вправо, 1 кл. вниз, 2 кл. вправо, 1 кл. вверх, 2 кл. вправо, 1 кл. вправо вниз по диаг., 1 кл. вниз, 1 кл. влево, 1 кл. вверх, 1 кл. влево, 2 кл. вниз, 1 кл. вправо вниз по диаг., 1 кл. влево вниз по диаг., 1 кл. влево, 1 кл. вниз, 1 кл. вправо вниз по диаг., 8 кл. вправо, 1 кл. вправо вверх по диаг., 1 кл. влево вверх по диаг., 1 кл. влево, 1 кл. влево вверх по диаг., 2 кл. вверх, 1 кл. вправо, 2 кл. вверх, 1 кл. вправо вниз по диаг., 1 кл. вправо вверх по диаг., 1 кл. вправо, 1 кл. вправо вниз по диаг., 1 кл. вправо вверх по диаг., 2 кл. вниз, 1 кл. вправо, 2 кл. вниз, 1 кл. влево вниз по диаг., 1 кл. влево, 1 кл. вниз, 1 кл. влево вниз по диаг., 3 кл. вниз, 1 кл. влево вниз по диаг., 3 кл. вниз, 1 кл. вправо, 1 кл. вниз, 2 кл. влево, 4 кл. вверх, 1 кл. влево, 4 кл. вниз, 2 кл. влево, 1 кл. вверх, 1 кл. вправо, 3 кл. вверх, 6 кл. влево, 3 кл. вниз, 1 кл. вправо, 1 кл. вниз, 2 кл. влево, 4 кл. вверх, 1 кл. влево, 4 кл. вниз, 2 кл. влево, 1 кл. вверх, 1 кл. вправо, 3 кл. вверх, 1 кл. влево вверх по диаг., 3 кл. вверх, 1 кл. вправо вверх по диаг., 1 кл. вверх, 1 кл. влево, 1 кл. влево вверх по диаг., 1 кл. вправо вверх по диаг., 2 кл. вверх, 1 кл. влево, 1 кл. вниз, 1 кл. влево, 1 кл. вверх, 1 кл. вправо вверх по диаг.



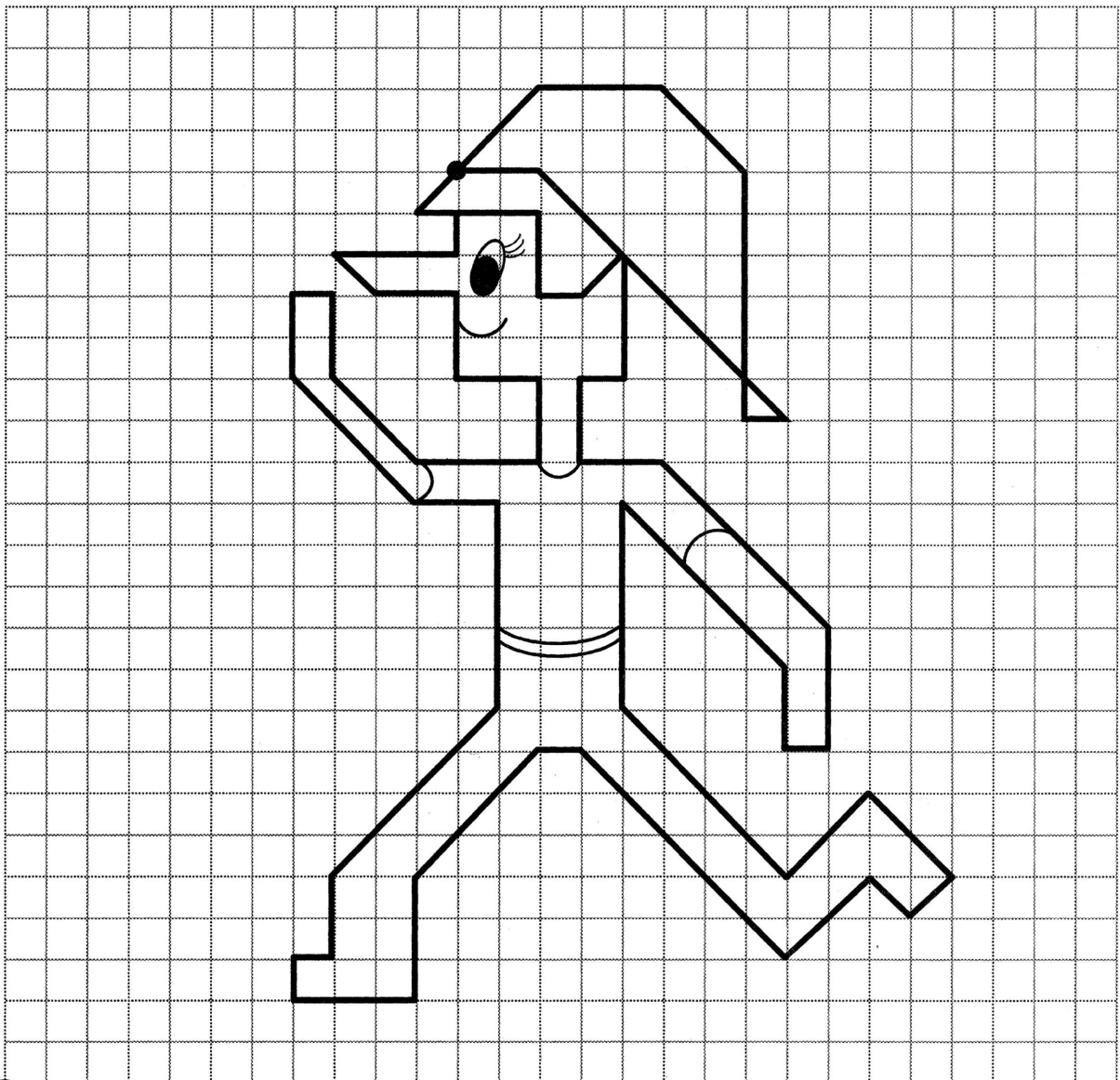
## 4. ШРЕК

От точки 1 кл. вправо, 1 кл. вниз, 1 кл. вправо вниз по диаг., 1 кл. вправо вверх по диаг., 3 кл. вправо, 1 кл. вправо вниз по диаг., 1 кл. вправо вверх по диаг., 1 кл. вверх, 1 кл. вправо, 1 кл. вниз, 2 кл. влево вниз по диаг., 2 кл. вниз, 1 кл. влево вниз по диаг., 1 кл. вниз, 1 кл. вправо, 5 кл. вправо вниз по диаг., 1 кл. вниз, 2 кл. влево, 3 кл. влево вверх по диаг., 2 кл. вниз, 2 кл. вправо вниз по диаг., 5 кл. вниз, 2 кл. влево вниз по диаг., 5 кл. вниз, 3 кл. вправо, 2 кл. вниз, 5 кл. влево, 8 кл. вверх, 1 кл. влево, 8 кл. вниз, 5 кл. влево, 2 кл. вверх, 3 кл. вправо, 5 кл. вверх, 2 кл. влево вверх по диаг., 5 кл. вверх, 2 кл. вправо вверх по диаг., 2 кл. вверх, 3 кл. влево вниз по диаг., 2 кл. влево, 1 кл. вверх, 5 кл. вправо вверх по диаг., 1 кл. вправо, 1 кл. вверх, 1 кл. влево вверх по диаг., 2 кл. вверх, 2 кл. влево вверх по диаг., 1 кл. вверх.



## 5. БУРАТИНО

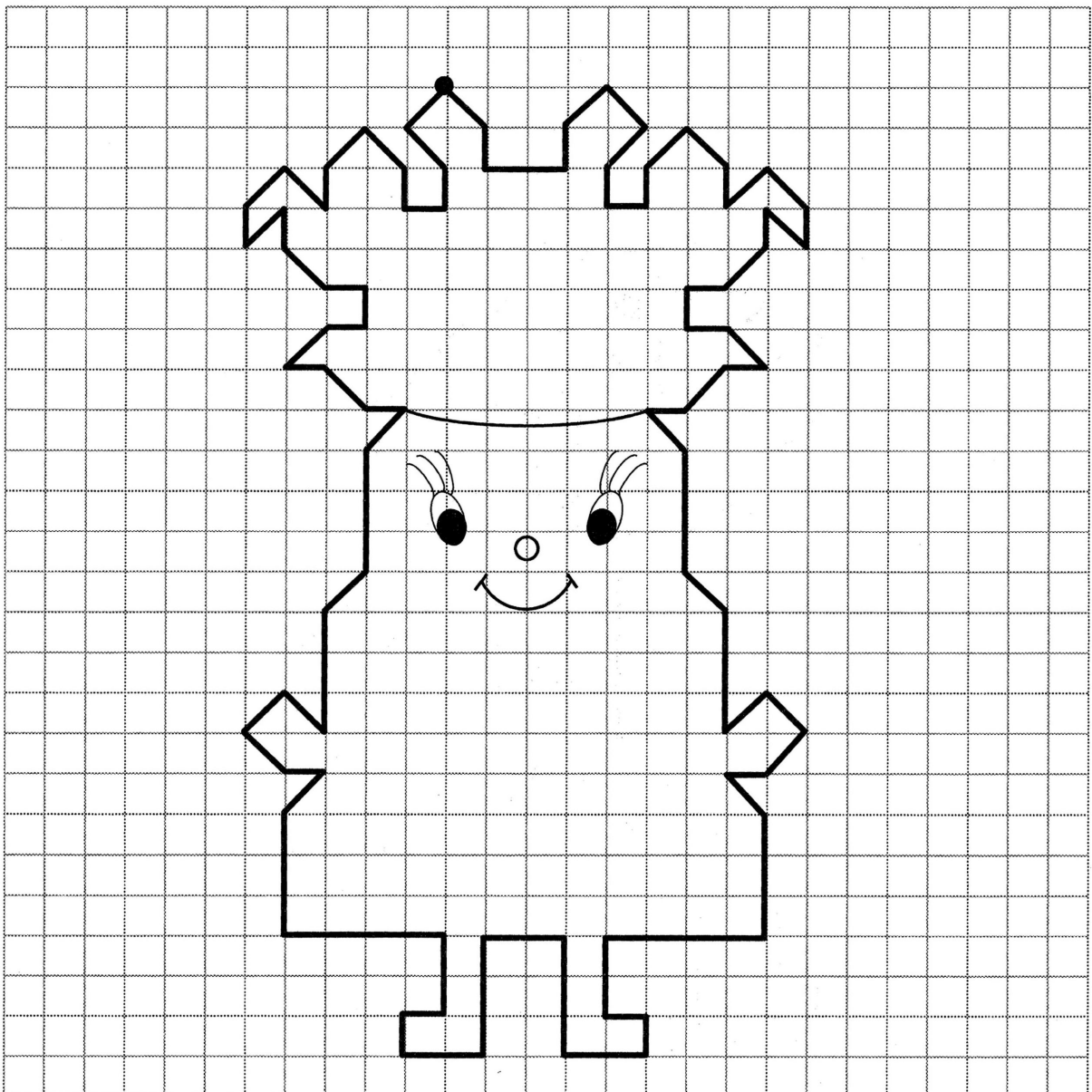
От точки 2 кл. вправо вверх по диаг., 3 кл. вправо, 2 кл. вправо вниз по диаг., 6 кл. вниз, 1 кл. вправо, 6 кл. влево вверх по диаг., 2 кл. влево, 1 кл. влево вниз по диаг., 3 кл. вправо, 2 кл. вниз, 1 кл. вправо, 1 кл. вправо вверх по диаг., 3 кл. вниз, 1 кл. влево, 2 кл. вниз, 2 кл. вправо, 4 кл. вправо вниз по диаг., 3 кл. вниз, 1 кл. влево, 2 кл. вверх, 4 кл. влево вверх по диаг., 5 кл. вниз, 4 кл. вправо вниз по диаг., 2 кл. вправо вверх по диаг., 2 кл. вправо вниз по диаг., 1 кл. влево вниз по диаг., 1 кл. влево вверх по диаг., 2 кл. влево вниз по диаг., 5 кл. влево вверх по диаг., 1 кл. влево, 3 кл. влево вниз по диаг., 3 кл. вниз, 3 кл. влево, 1 кл. вверх, 1 кл. вправо, 2 кл. вверх, 4 кл. вправо вверх по диаг., 5 кл. вверх, 2 кл. влево, 3 кл. влево вверх по диаг., 2 кл. вверх, 1 кл. вправо, 2 кл. вниз, 2 кл. вправо вниз по диаг., 3 кл. вправо, 2 кл. вверх, 2 кл. влево, 2 кл. вверх, 2 кл. влево, 1 кл. влево вверх по диаг., 3 кл. вправо, 1 кл. вверх.





## 6. МУМИ-ТРОЛЛЬ

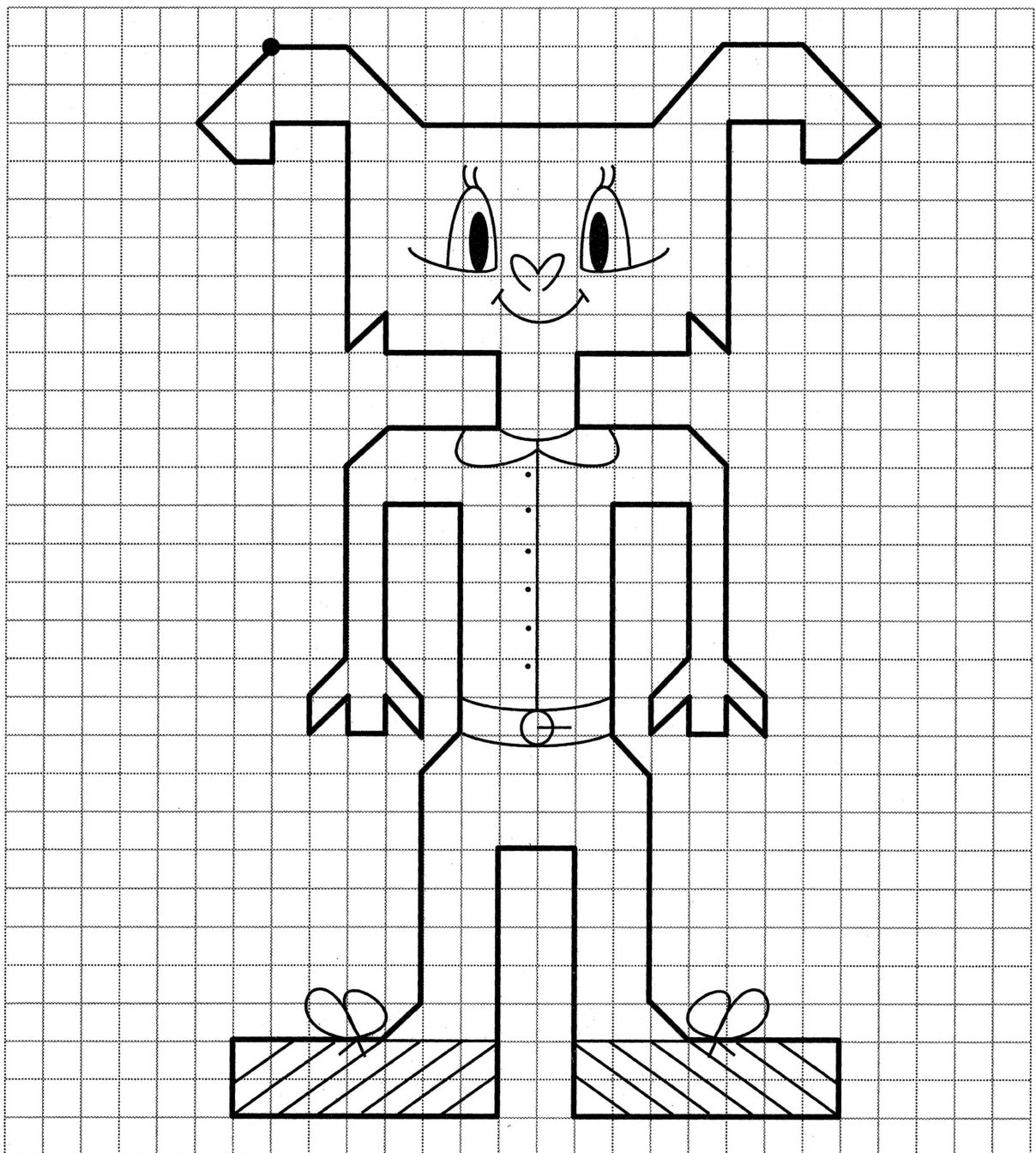
**От точки** 1 кл. вправо вниз по диаг., 1 кл. вниз, 2 кл. вправо, 1 кл. вверх, 1 кл. вправо вверх по диаг., 1 кл. вправо вниз по диаг., 1 кл. влево вниз по диаг., 1 кл. вниз, 1 кл. вправо, 1 кл. вверх, 1 кл. вправо вверх по диаг., 1 кл. вправо вниз по диаг., 1 кл. вниз, 1 кл. вправо вверх по диаг., 1 кл. вниз, 1 кл. влево вверх по диаг., 1 кл. вниз, 1 кл. влево вниз по диаг., 1 кл. влево, 1 кл. вниз, 1 кл. вправо, 1 кл. вправо вниз по диаг., 1 кл. влево, 1 кл. влево вниз по диаг., 1 кл. влево, 1 кл. вправо вниз по диаг., 3 кл. вниз, 1 кл. вправо вниз по диаг., 3 кл. вниз, 1 кл. вправо вверх по диаг., 1 кл. вправо вниз по диаг., 1 кл. влево вниз по диаг., 1 кл. влево, 1 кл. вправо вниз по диаг., 3 кл. вниз, 4 кл. влево, 2 кл. вниз, 1 кл. вправо, 1 кл. вниз, 2 кл. влево, 3 кл. вверх, 2 кл. влево, 3 кл. вниз, 2 кл. влево, 1 кл. вверх, 1 кл. вправо, 2 кл. вверх, 4 кл. влево, 3 кл. вверх, 1 кл. вправо вверх по диаг., 1 кл. влево, 1 кл. влево вверх по диаг., 1 кл. вправо вверх по диаг., 1 кл. вправо, 1 кл. вверх, 1 кл. влево, 1 кл. влево вверх по диаг., 1 кл. вверх, 1 кл. влево вниз по диаг., 1 кл. вверх, 1 кл. вправо вверх по диаг., 1 кл. вправо вниз по диаг., 1 кл. вверх, 1 кл. вправо вверх по диаг., 3 кл. вверх, 1 кл. вправо вверх по диаг., 1 кл. влево, 1 кл. влево вверх по диаг., 1 кл. влево, 1 кл. вправо вверх по диаг., 1 кл. вправо, 1 кл. вверх, 1 кл. влево, 1 кл. влево вверх по диаг., 1 кл. вверх, 1 кл. влево вниз по диаг., 1 кл. вверх, 1 кл. вправо вверх по диаг., 1 кл. вправо вниз по диаг., 1 кл. вверх, 1 кл. вправо вверх по диаг., 1 кл. вправо вниз по диаг., 1 кл. вниз, 1 кл. вправо, 1 кл. вверх, 1 кл. влево вверх по диаг., 1 кл. вправо вверх по диаг.





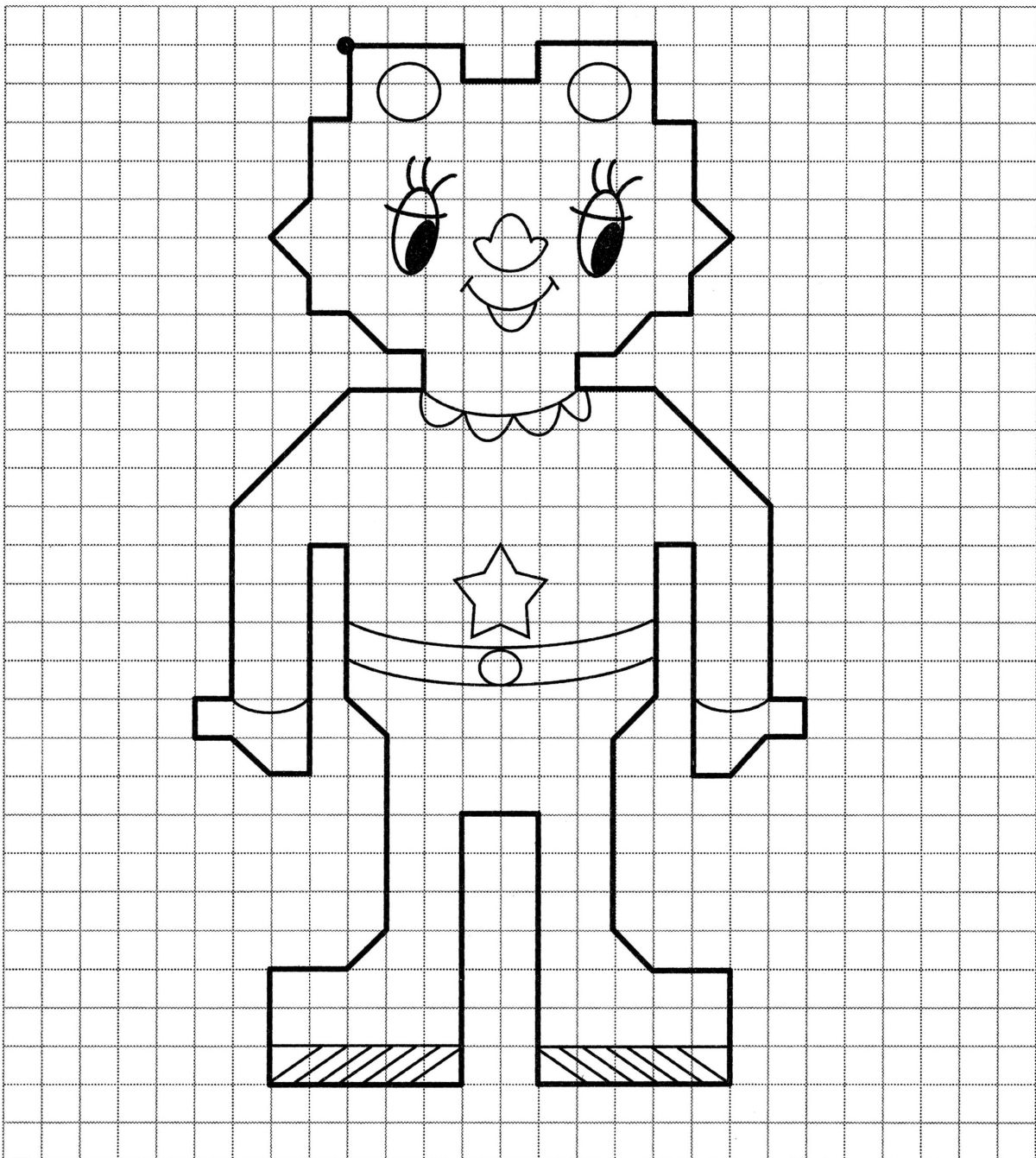
## 8. ПЁС ШАРИК

**От точки** 2 кл. вправо, 2 кл. вправо вниз по диаг., 6 кл. вправо, 2 кл. вправо вверх по диаг., 2 кл. вправо, 2 кл. вправо вниз по диаг., 1 кл. влево вниз по диаг., 1 кл. влево, 1 кл. вверх, 2 кл. влево, 6 кл. вниз, 1 кл. влево вверх по диаг., 1 кл. вниз, 3 кл. влево, 2 кл. вниз, 3 кл. вправо, 1 кл. вправо вниз по диаг., 5 кл. вниз, 1 кл. вправо вниз по диаг., 1 кл. вниз, 1 кл. влево вверх по диаг., 1 кл. вниз, 1 кл. влево, 1 кл. вверх, 1 кл. влево вниз по диаг., 1 кл. вверх, 1 кл. вправо вверх по диаг., 4 кл. вверх, 2 кл. влево, 6 кл. вниз, 1 кл. вправо вниз по диаг., 6 кл. вниз, 1 кл. вправо вниз по диаг., 4 кл. вправо, 2 кл. вниз, 7 кл. влево, 7 кл. вверх, 2 кл. влево, 7 кл. вниз, 7 кл. влево, 2 кл. вверх, 4 кл. вправо, 1 кл. вправо вверх по диаг., 6 кл. вверх, 1 кл. вправо вверх по диаг., 6 кл. вверх, 2 кл. влево, 4 кл. вниз, 1 кл. вправо вниз по диаг., 1 кл. вниз, 1 кл. влево вверх по диаг., 1 кл. вниз, 1 кл. влево, 1 кл. вверх, 1 кл. влево вниз по диаг., 1 кл. вверх, 1 кл. вправо вверх по диаг., 5 кл. вверх, 1 кл. вправо вверх по диаг., 3 кл. вправо, 2 кл. вверх, 3 кл. влево, 1 кл. вверх, 1 кл. влево вниз по диаг., 6 кл. вверх, 2 кл. влево, 1 кл. вниз, 1 кл. влево, 1 кл. влево вверх по диаг., 2 кл. вправо вверх по диаг.



## 9. МИШКА-ТОПТЫЖКА

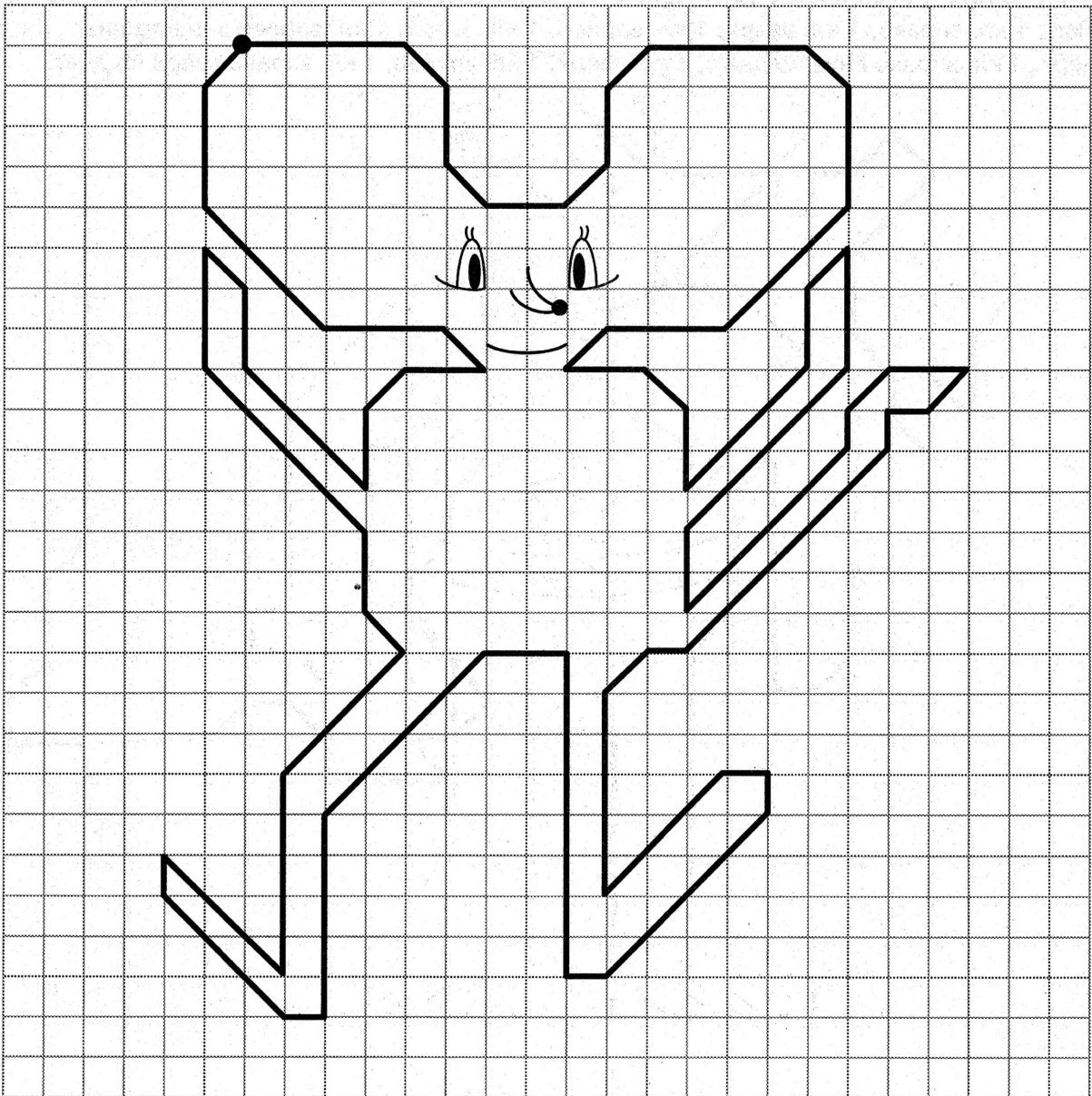
От точки 3 кл. вправо, 1 кл. вниз, 2 кл. вправо, 1 кл. вверх, 3 кл. вправо, 2 кл. вниз, 1 кл. вправо, 2 кл. вниз, 1 кл. вправо вниз по диаг., 1 кл. влево вниз по диаг., 1 кл. вниз, 1 кл. влево, 1 кл. влево вниз по диаг., 1 кл. влево, 1 кл. вниз, 2 кл. вправо, 3 кл. вправо вниз по диаг., 5 кл. вниз, 1 кл. вправо, 1 кл. вниз, 1 кл. влево, 1 кл. влево вниз по диаг., 1 кл. влево, 6 кл. вверх, 1 кл. влево, 4 кл. вниз, 1 кл. влево вниз по диаг., 5 кл. вниз, 1 кл. вправо вниз по диаг., 2 кл. вправо, 3 кл. вниз, 5 кл. влево, 7 кл. вверх, 2 кл. влево, 7 кл. вниз, 5 кл. влево, 3 кл. вверх, 2 кл. вправо, 1 кл. вправо вверх по диаг., 5 кл. вверх, 1 кл. влево вверх по диаг., 4 кл. вверх, 1 кл. влево, 6 кл. вниз, 1 кл. влево, 1 кл. влево вверх по диаг., 1 кл. влево, 1 кл. вверх, 1 кл. вправо, 5 кл. вверх, 3 кл. вправо вверх по диаг., 2 кл. вправо, 1 кл. вверх, 1 кл. влево, 1 кл. влево вверх по диаг., 1 кл. влево, 1 кл. вверх, 1 кл. влево вверх по диаг., 1 кл. вправо вверх по диаг., 2 кл. вверх, 1 кл. вправо, 2 кл. вверх.





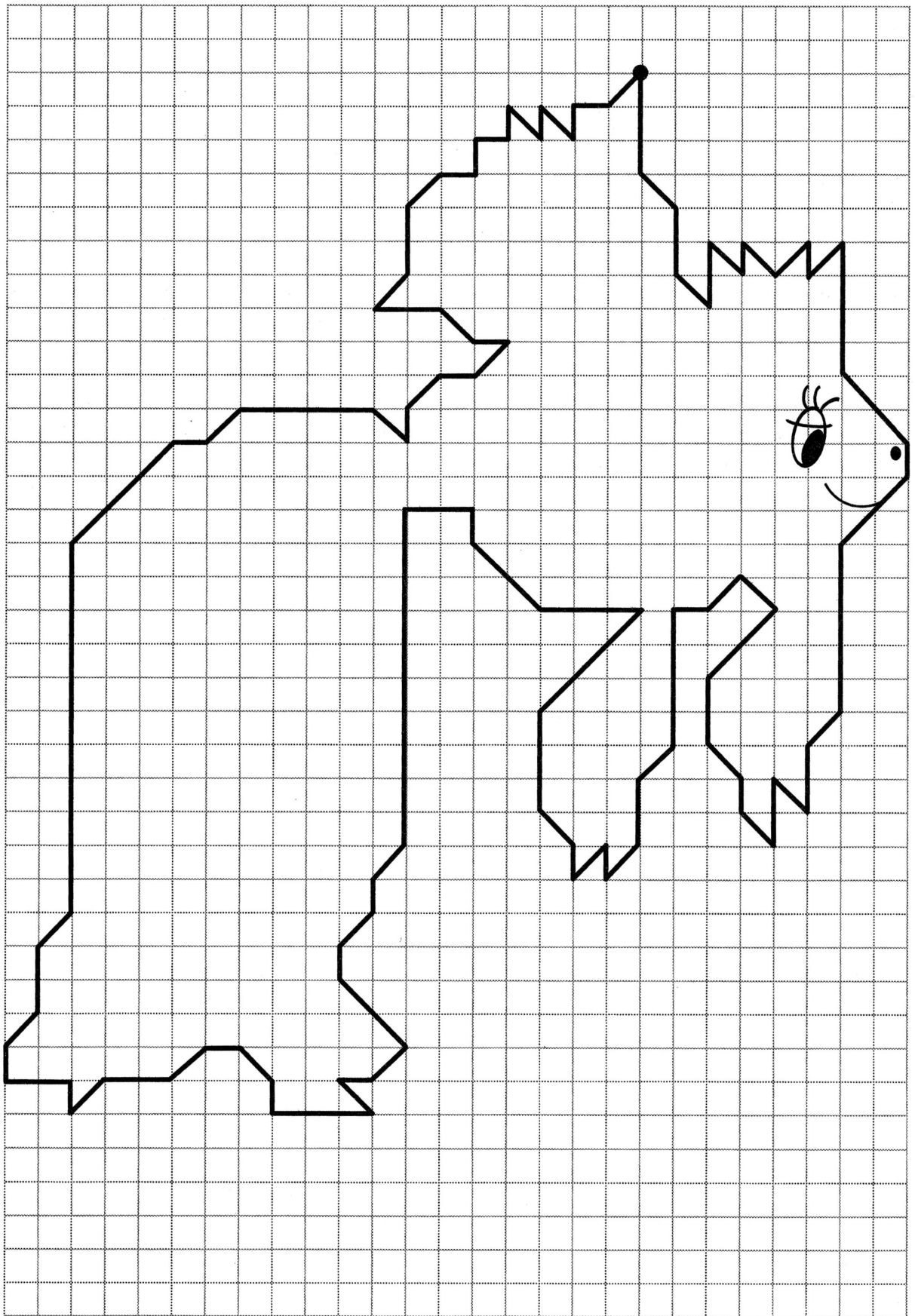
## 10. МЫШКА-НОРУШКА

От точки 4 кл. вправо, 1 кл. вправо вниз по диаг., 2 кл. вниз, 1 кл. вправо вниз по диаг., 2 кл. вправо, 1 кл. вправо вверх по диаг., 2 кл. вверх, 1 кл. вправо вверх по диаг., 4 кл. вправо, 1 кл. вправо вниз по диаг., 3 кл. вниз, 3 кл. влево вниз по диаг., 3 кл. влево, 1 кл. влево вниз по диаг., 2 кл. вправо, 1 кл. вправо вниз по диаг., 2 кл. вниз, 3 кл. вправо вверх по диаг., 2 кл. вверх, 1 кл. вправо вверх по диаг., 3 кл. вниз, 4 кл. влево вниз по диаг., 2 кл. вниз, 4 кл. вправо вверх по диаг., 1 кл. вверх, 1 кл. вправо вверх по диаг., 2 кл. вправо, 1 кл. влево вниз по диаг., 1 кл. влево, 1 кл. вниз, 5 кл. влево вниз по диаг., 1 кл. влево, 1 кл. влево вниз по диаг., 5 кл. вниз, 3 кл. вправо вверх по диаг., 1 кл. вправо, 1 кл. вниз, 4 кл. влево вниз по диаг., 1 кл. влево, 8 кл. вверх, 2 кл. влево, 4 кл. влево вниз по диаг., 5 кл. вниз, 1 кл. влево, 3 кл. влево вверх по диаг., 1 кл. вверх, 3 кл. вправо вниз по диаг., 5 кл. вверх, 3 кл. вправо вверх по диаг., 1 кл. влево вверх по диаг., 2 кл. вверх, 4 кл. влево вверх по диаг., 3 кл. вверх, 1 кл. вправо вниз по диаг., 2 кл. вниз, 3 кл. вправо вниз по диаг., 2 кл. вверх, 1 кл. вправо вверх по диаг., 2 кл. вправо, 1 кл. влево вверх по диаг., 3 кл. влево, 3 кл. влево вверх по диаг., 3 кл. вверх, 1 кл. вправо вверх по диаг.



## 11. ЗОЛОТАЯ РЫБКА

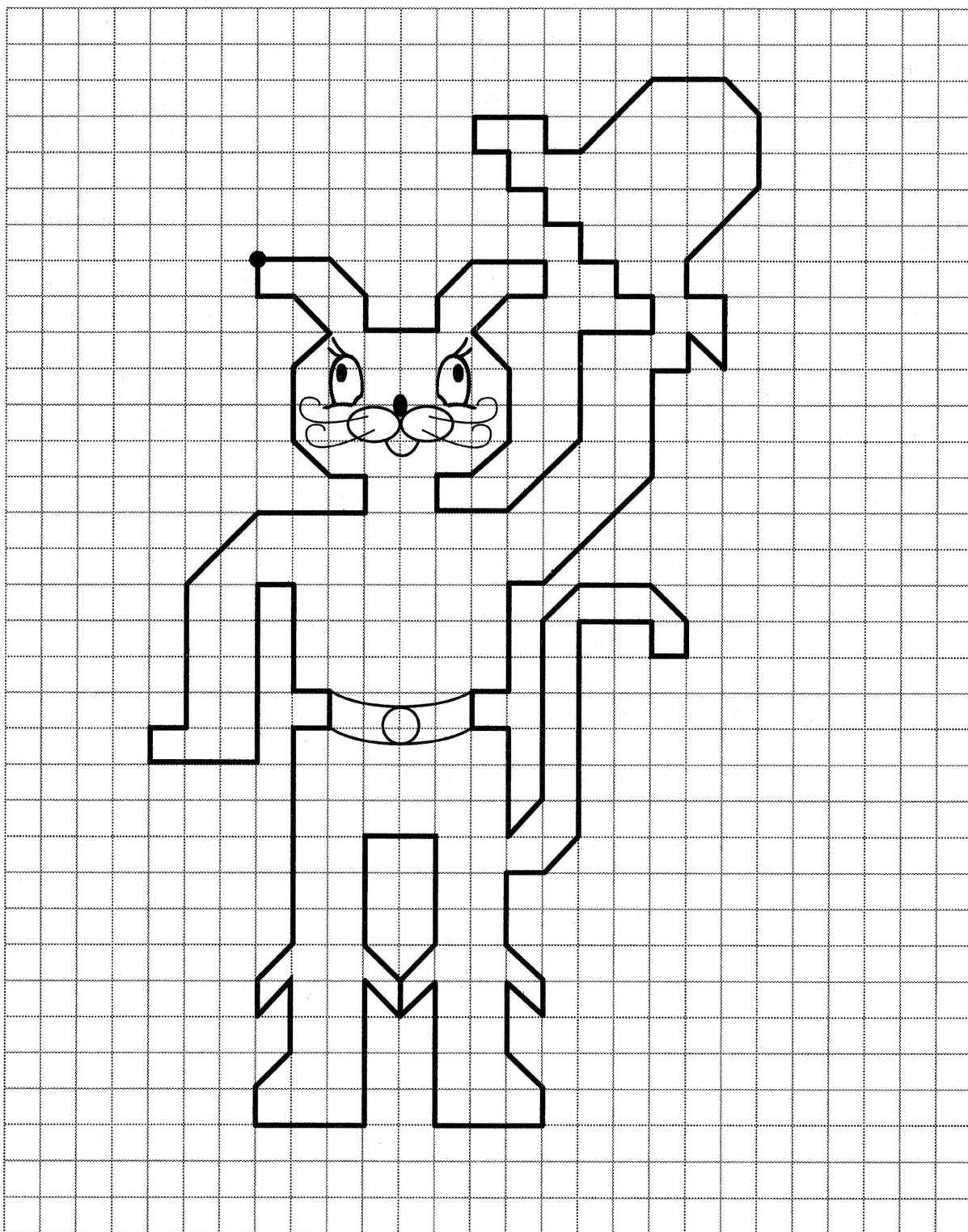
От точки 3 кл. вниз, 1 кл. вправо вниз по диаг., 2 кл. вниз, 1 кл. вправо вниз по диаг., 2 кл. вверх, 1 кл. вправо вниз по диаг., 1 кл. вверх, 1 кл. вправо вниз по диаг., 1 кл. вправо вверх, 1 кл. вниз, 1 кл. вправо вверх по диаг., 4 кл. вниз, 2 кл. вправо вниз по диаг., 1 кл. вниз, 2 кл. влево вниз по диаг., 5 кл. вниз, 1 кл. влево вниз по диаг., 2 кл. вниз, 1 кл. влево вверх по диаг., 2 кл. вниз, 1 кл. влево вверх по диаг., 1 кл. вверх, 1 кл. влево вверх по диаг., 2 кл. вверх, 2 кл. вправо вверх по диаг., 1 кл. влево вверх по диаг., 1 кл. влево вниз по диаг., 1 кл. влево, 4 кл. вниз, 1 кл. влево вниз по диаг., 2 кл. вниз, 1 кл. влево вниз по диаг., 1 кл. вверх, 1 кл. влево вверх по диаг., 3 кл. вверх, 3 кл. вправо вверх по диаг., 3 кл. влево, 2 кл. влево вверх по диаг., 1 кл. вверх, 2 кл. влево, 10 кл. вниз, 1 кл. влево вниз по диаг., 1 кл. вниз, 1 кл. влево вниз по диаг., 1 кл. вниз, 2 кл. вправо вниз по диаг., 1 кл. влево вниз по диаг., 1 кл. влево, 1 кл. вправо вниз по диаг., 3 кл. влево, 1 кл. вверх, 1 кл. влево вверх по диаг., 1 кл. влево, 1 кл. влево вниз по диаг., 2 кл. влево, 1 кл. влево вниз по диаг., 1 кл. вверх, 2 кл. влево, 1 кл. вверх, 1 кл. вправо вверх по диаг., 2 кл. вверх, 1 кл. вправо вверх по диаг., 11 кл. вверх, 3 кл. вправо вверх по диаг., 1 кл. вправо, 1 кл. вправо вверх по диаг., 4 кл. вправо, 1 кл. вправо вниз по диаг., 1 кл. вверх, 1 кл. вправо вверх по диаг., 1 кл. вправо, 1 кл. вправо вверх по диаг., 1 кл. влево, 1 кл. влево вверх по диаг., 2 кл. влево, 1 кл. вправо вверх по диаг., 2 кл. вверх, 1 кл. вправо вверх по диаг., 1 кл. вправо, 1 кл. вверх, 1 кл. вправо, 1 кл. вверх, 1 кл. вправо вниз по диаг., 1 кл. вверх, 1 кл. вправо вниз по диаг., 1 кл. вверх, 1 кл. вправо, 1 кл. вправо вверх по диаг.



## 12. КОТ В САПОГАХ

**От точки** 2 кл. вправо, 1 кл. вправо вниз по диаг., 1 кл. вниз, 2 кл. вправо, 1 кл. вверх, 1 кл. вправо вверх по диаг., 2 кл. вправо, 1 кл. вниз, 1 кл. влево, 1 кл. влево вниз по диаг., 1 кл. вправо вниз по диаг., 2 кл. вниз, 1 кл. влево вниз по диаг., 1 кл. влево, 1 кл. вниз, 2 кл. вправо, 2 кл. вправо вверх по диаг., 3 кл. вверх, 2 кл. вправо, 1 кл. вверх, 1 кл. влево, 1 кл. вверх, 1 кл. влево, 1 кл. вверх, 1 кл. влево, 1 кл. вверх, 1 кл. влево, 1 кл. вверх, 1 кл. влево, 1 кл. вверх, 2 кл. вправо, 1 кл. вниз, 1 кл. вправо, 2 кл. вправо вверх по диаг., 2 кл. вправо, 1 кл. вправо вниз по диаг., 2 кл. вниз, 2 кл. влево вниз по диаг., 1 кл. вниз, 1 кл. вправо, 2 кл. вниз, 1 кл. влево вверх по диаг., 1 кл. вниз, 1 кл. влево, 3 кл. вниз, 3 кл. влево вниз по диаг., 1 кл. влево, 3 кл. вниз, 1 кл. влево, 1 кл. вниз, 1 кл. вправо, 3 кл. вниз, 1 кл. вправо вверх по диаг., 5 кл. вверх, 1 кл. вправо вверх по диаг., 2 кл. вправо, 1 кл. вправо вниз по диаг., 1 кл. вниз, 1 кл. влево, 1 кл. вверх, 2 кл. влево, 6 кл. вниз, 1 кл. влево вниз по диаг., 1 кл. влево, 2 кл. вниз, 1 кл. вправо вниз по диаг., 1 кл. вниз, 1 кл. влево вверх по диаг., 2 кл. вниз, 1 кл. вправо вниз по диаг., 1 кл. вниз, 3 кл. влево, 4 кл. вверх, 1 кл. влево вниз по диаг., 1 кл. вверх, 1 кл. вправо вверх по диаг., 3 кл. вверх, 2 кл. влево, 3 кл. вниз, 1 кл. вправо вниз по диаг., 1 кл. вниз, 1 кл. влево вверх по диаг., 4 кл. вниз, 3 кл. влево, 1 кл. вверх, 1 кл. вправо вверх по диаг., 2 кл. вверх, 1 кл. влево вниз по диаг., 1 кл. вверх, 1 кл. вправо вверх по диаг., 6 кл. вверх, 1 кл. вправо, 1 кл. вверх, 1 кл. влево, 3 кл. вверх, 1 кл. влево, 5 кл. вниз, 3 кл. влево, 1 кл. вверх, 1 кл. вправо, 4 кл. вверх, 2 кл. вправо вверх по диаг., 3 кл. вправо, 1 кл. вверх, 1 кл. влево, 1 кл. влево вверх по диаг., 2 кл. вверх, 1 кл. вправо вверх по диаг., 1 кл. влево вверх по диаг., 1 кл. влево, 1 кл. вверх.

**Отгадки к загадкам со страниц 14-16 тетради ребёнка:** 1.Чебурашка. 2.Винни Пух. 3.Кролик.4.Шрек. 5.Буратино. 6.Гном. 7.Пёс Шарик. 8.Мишка. 9.Мышка. 10.Золотая рыбка. 11.Кот в сапогах. 12.Теремок





### 13. ТЕРЕМОК

От точки 1 кл. вправо, 1 кл. вниз, 1 кл. вправо, 1 кл. вниз, 1 кл. вправо, 1 кл. вправо вверх по диаг., 1 кл. вниз, 1 кл. вправо, 1 кл. влево вниз по диаг., 1 кл. вниз, 1 кл. влево вверх по диаг., 2 кл. влево, 1 кл. вниз, 2 кл. вправо, 5 кл. вправо вниз по диаг., 2 кл. влево, 7 кл. вниз, 1 кл. влево, 6 кл. вверх, 1 кл. влево, 1 кл. вверх, 1 кл. влево, 1 кл. вверх, 1 кл. влево, 1 кл. вверх, 1 кл. влево, 1 кл. вверх, 1 кл. влево, 1 кл. вниз, 1 кл. влево, 1 кл. вниз, 1 кл. влево, 1 кл. вниз, 1 кл. влево, 6 кл. вниз, 1 кл. вправо, 3 кл. вверх, 1 кл. вправо вверх по диаг., 1 кл. влево вверх по диаг., 2 кл. вправо вверх по диаг., 2 кл. вправо вниз по диаг., 3 кл. влево вниз по диаг., 2 кл. вниз, 4 кл. вправо, 2 кл. вверх, 3 кл. влево вверх по диаг., 2 кл. вправо вверх по диаг., 2 кл. вправо вниз по диаг., 1 кл. влево вниз по диаг., 1 кл. вправо вниз по диаг., 3 кл. вниз, 5 кл. вправо, 1 кл. вниз, 1 кл. влево, 1 кл. вниз, 2 кл. влево, 1 кл. вверх, 1 кл. влево вниз по диаг., 1 кл. влево, 1 кл. влево вверх по диаг., 1 кл. вниз, 1 кл. влево вниз по диаг., 1 кл. вправо вниз по диаг., 1 кл. влево вниз по диаг., 7 кл. вправо, 2 кл. вниз, 15 кл. влево, 2 кл. вверх, 7 кл. вправо, 1 кл. влево вверх по диаг., 1 кл. вправо вверх по диаг., 1 кл. влево вверх по диаг., 1 кл. вверх, 1 кл. влево вниз по диаг., 1 кл. влево, 1 кл. влево вверх по диаг., 1 кл. вниз, 2 кл. влево, 1 кл. вверх, 1 кл. влево, 1 кл. вверх, 1 кл. влево, 1 кл. вверх, 2 кл. вправо, 7 кл. вверх, 2 кл. влево, 5 кл. вправо вверх по диаг., 2 кл. вправо, 1 кл. вверх, 2 кл. влево, 1 кл. влево вниз по диаг., 1 кл. вверх, 1 кл. влево вверх по диаг., 1 кл. вправо, 1 кл. вверх, 1 кл. вправо вниз по диаг., 1 кл. вправо, 1 кл. вверх, 1 кл. вправо, 1 кл. вверх.

