


Г. А. Сыропятова

# ТЕТРАДЬ

ГРАФИЧЕСКИЕ ДИКТАНТЫ

ПТИЦЫ




6-10  
лет

# ТЕТРАДЬ ДЛЯ РЕБЕНКА


## 1. ГРАЧИ

- ★ Дорисуй грачей.
- ★ Раскрась рисунок.



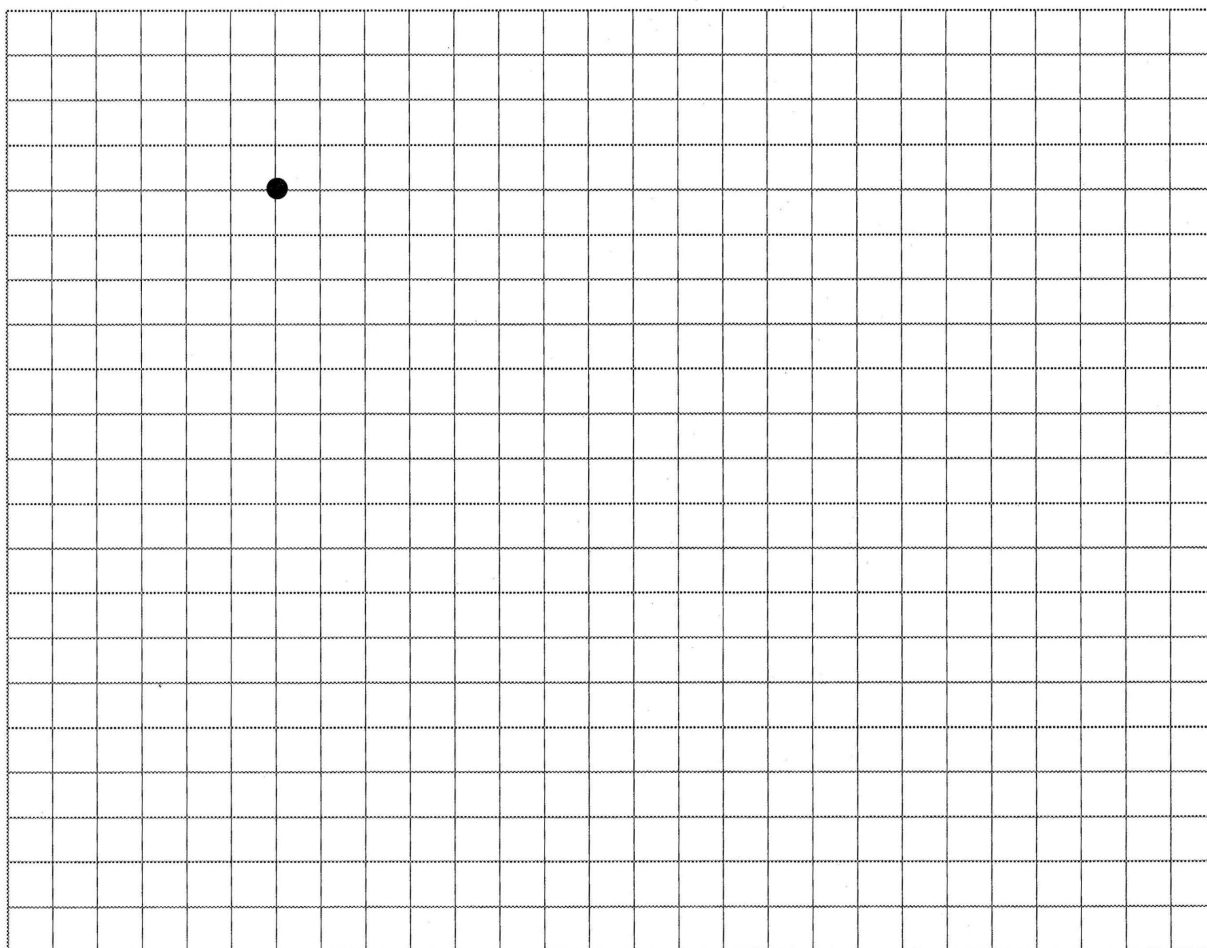
## 2. ВОРОНА

- ★ Дорисуй ворону.
- ★ Раскрась рисунок.




### 3. ГОЛУБЬ

- ★ Дорисуй голубя.
- ★ Раскрась рисунок.




## 4. ФЛАМИНГО

- ★ Дорисуй фламинго.
- ★ Раскрась рисунок.




## 5. ПОПУГАЙ

- ★ Дорисуй попугая.
- ★ Раскрась рисунок.




## 6. ЛЕБЕДЬ

- ★ Дорисуй лебедя.
- ★ Раскрась рисунок.



## 7. ГУСЬ


- ★ Дорисуй гуся. Раскрась рисунок.
- ★ Назови домашних птиц.





## 8. УТОЧКА

★ Дорисуй уточку. Раскрась рисунок.



## Как работать с графическими диктантами

Уважаемые взрослые!

Вам необходимо приготовить простой карандаш и ластик (стирательную резинку), чтобы исправлять ошибки. Во время занятий очень важен настрой ребенка и доброжелательное отношение взрослого. Помогайте ему, следите за его работой и вовремя исправляйте ошибки. Результат должен радовать ребенка, чтобы ему снова хотелось рисовать по клеточкам.

Перед занятием обратите его внимание на то, что у каждого человека есть правая и левая рука. Объясните, что та рука, которой он держит ложку, рисует и пишет, — правая, другая — левая (для левшей — наоборот). Поговорите о том, что находится справа от него, а что слева. После этого можно учить ребенка ориентироваться на листе в тетради. Обсудите с ним, где у тетради левый край, где правый, где верх, где низ, как считать клеточки от заданной точки.

Симметричный рисунок можно продиктовать до середины и предложить ребенку закончить рисунок самостоятельно.

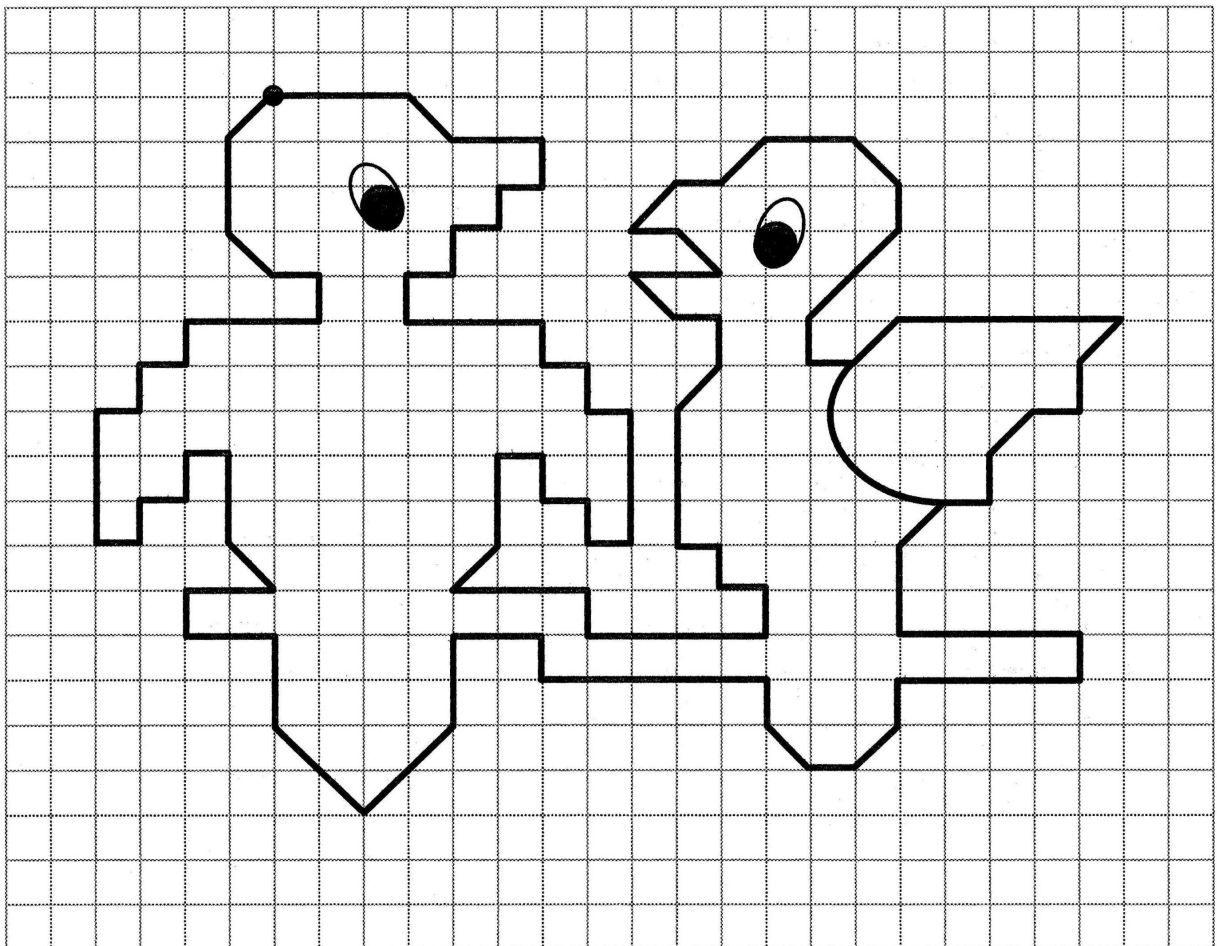
Можно предложить ребенку несимметричный рисунок нарисовать зеркально — т.е. в другую сторону.

В описаниях заданий приняты следующие сокращения: кл. — клеточка; по диаг. — по диагонали.

Отгадки к загадкам, помещенным в тетради ребенка на с. 13, 14 и 15, смотрите в этой тетради, на с. 16 после описания задания к диктанту 11 «Летающий орел».

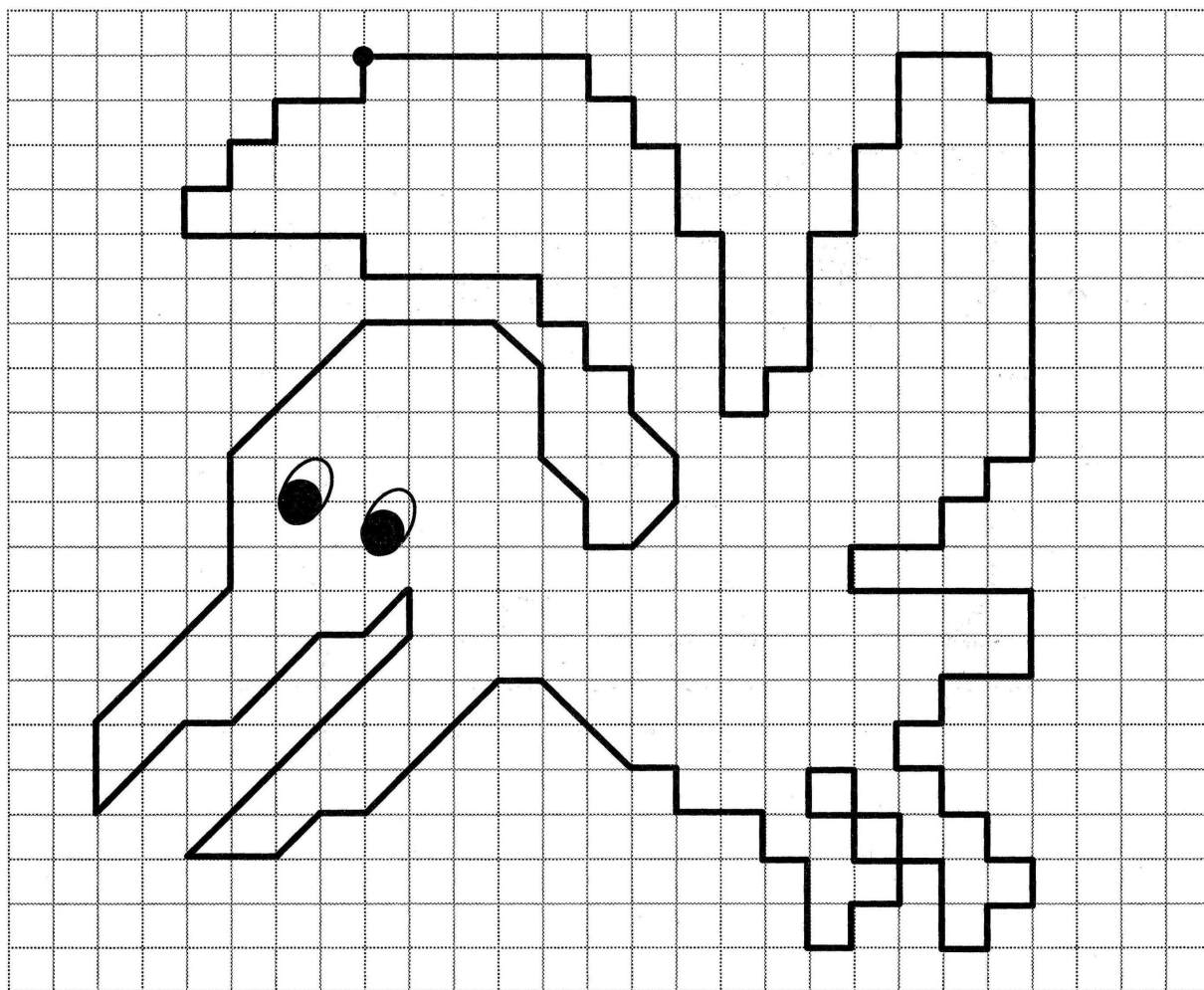
# 1. ГРАЧИ

**От точки** 3 кл. вправо, 1 кл. вправо вниз по диаг., 2 кл. вправо, 1 кл. вниз, 1 кл. влево, 1 кл. вниз, 1 кл. влево, 1 кл. вниз, 1 кл. влево, 1 кл. вниз, 3 кл. вправо, 1 кл. вниз, 1 кл. вправо, 1 кл. вниз, 1 кл. вправо, 3 кл. вниз, 1 кл. влево, 1 кл. вверх, 1 кл. влево, 1 кл. вверх, 1 кл. влево, 2 кл. вниз, 1 кл. влево вниз по диаг., 3 кл. вправо, 1 кл. вниз, 4 кл. вправо, 1 кл. вверх, 1 кл. влево, 1 кл. вверх, 1 кл. влево, 3 кл. вверх, 1 кл. вправо вверх по диаг., 1 кл. вверх, 1 кл. влево, 1 кл. влево вверх по диаг., 2 кл. вправо, 1 кл. влево вверх по диаг., 1 кл. влево, 1 кл. вправо вверх по диаг., 1 кл. вправо, 1 кл. вправо вверх по диаг., 2 кл. вправо, 1 кл. вправо вниз по диаг., 1 кл. вниз, 2 кл. влево вниз по диаг., 1 кл. вниз, 1 кл. вправо, 1 кл. вправо вверх по диаг., 5 кл. вправо, 1 кл. влево вниз по диаг., 1 кл. вниз, 1 кл. влево, 1 кл. влево вниз по диаг., 1 кл. вниз, 1 кл. влево, 1 кл. влево вниз по диаг., 2 кл. вниз, 4 кл. вправо, 1 кл. вниз, 4 кл. влево, 1 кл. вниз, 1 кл. влево вниз по диаг., 1 кл. влево, 1 кл. влево вверх по диаг., 1 кл. вверх, 5 кл. влево, 1 кл. вверх, 2 кл. влево, 2 кл. вниз, 2 кл. влево вниз по диаг., 2 кл. влево вверх по диаг., 2 кл. вверх, 2 кл. влево, 1 кл. вверх, 2 кл. вправо, 1 кл. влево вверх по диаг., 2 кл. вверх, 1 кл. влево, 1 кл. вниз, 1 кл. влево, 1 кл. вниз, 1 кл. влево, 3 кл. вверх, 1 кл. вправо, 1 кл. вверх, 1 кл. вправо, 1 кл. вверх, 3 кл. вправо, 1 кл. вверх, 1 кл. влево, 1 кл. влево вверх по диаг., 2 кл. вверх, 1 кл. вправо вверх по диаг.



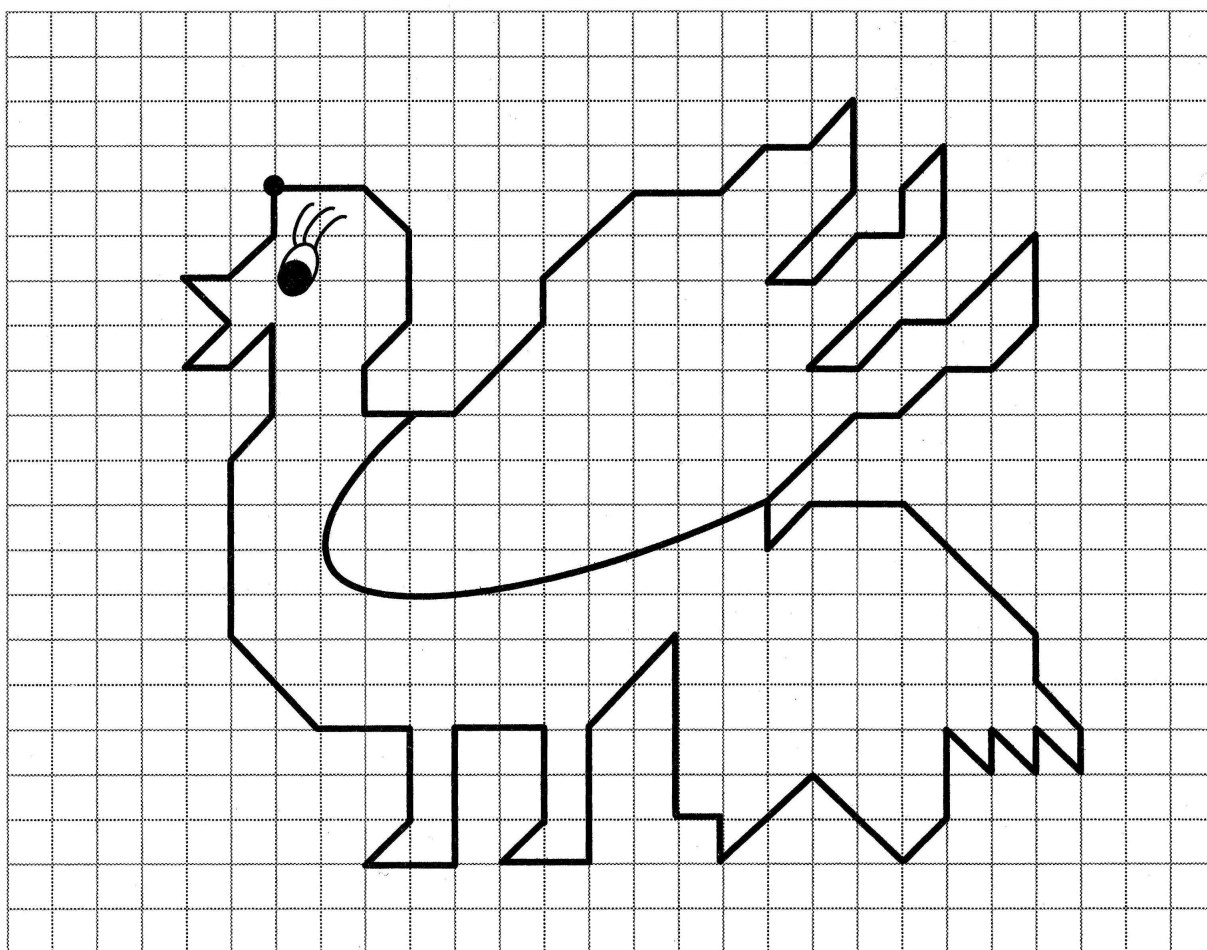
## 2. ВОРОНА

От точки 5 кл. вправо, 1 кл. вниз, 1 кл. вправо, 1 кл. вниз, 1 кл. вправо, 2 кл. вниз, 1 кл. вправо, 4 кл. вниз, 1 кл. вправо, 1 кл. вверх, 1 кл. вправо, 3 кл. вверх, 1 кл. вправо, 2 кл. вверх, 1 кл. вправо, 2 кл. вверх, 2 кл. вправо, 1 кл. вниз, 1 кл. вправо, 8 кл. вниз, 1 кл. влево, 1 кл. вниз, 1 кл. влево, 1 кл. вниз, 2 кл. влево, 1 кл. вниз, 4 кл. вправо, 2 кл. вниз, 2 кл. влево, 1 кл. вниз, 1 кл. влево, 1 кл. вниз, 1 кл. вправо, 1 кл. вниз, 1 кл. вправо, 1 кл. вниз, 1 кл. вправо, 1 кл. вниз, 1 кл. влево, 1 кл. вниз, 1 кл. влево, 2 кл. вверх, 1 кл. влево, 1 кл. вверх, 1 кл. влево, 1 кл. вверх, 1 кл. влево, 1 кл. вниз, 1 кл. вправо, 1 кл. вниз, 1 кл. вправо, 1 кл. вниз, 1 кл. влево, 1 кл. вниз, 1 кл. влево, 2 кл. вверх, 1 кл. влево, 1 кл. вверх, 2 кл. влево, 1 кл. вверх, 1 кл. влево, 2 кл. влево вверх по диаг., 1 кл. влево, 3 кл. влево вниз по диаг., 1 кл. влево, 1 кл. влево вниз по диаг., 2 кл. влево, 5 кл. вправо вверх по диаг., 1 кл. вверх, 1 кл. влево вниз по диаг., 1 кл. влево, 2 кл. влево вниз по диаг., 1 кл. влево, 2 кл. влево вниз по диаг., 2 кл. вверх, 3 кл. вправо вверх по диаг., 3 кл. вверх, 3 кл. вправо вверх по диаг., 3 кл. вправо, 1 кл. вправо вниз по диаг., 2 кл. вниз, 1 кл. вправо вниз по диаг., 1 кл. вниз, 1 кл. вправо, 1 кл. вправо вверх по диаг., 1 кл. вверх, 1 кл. влево вверх по диаг., 1 кл. вверх, 1 кл. влево, 1 кл. вверх, 4 кл. влево, 1 кл. вверх, 4 кл. влево, 1 кл. вверх, 1 кл. вправо, 1 кл. вверх, 1 кл. вправо, 1 кл.вверх, 2 кл. вправо, 1 кл. вверх.



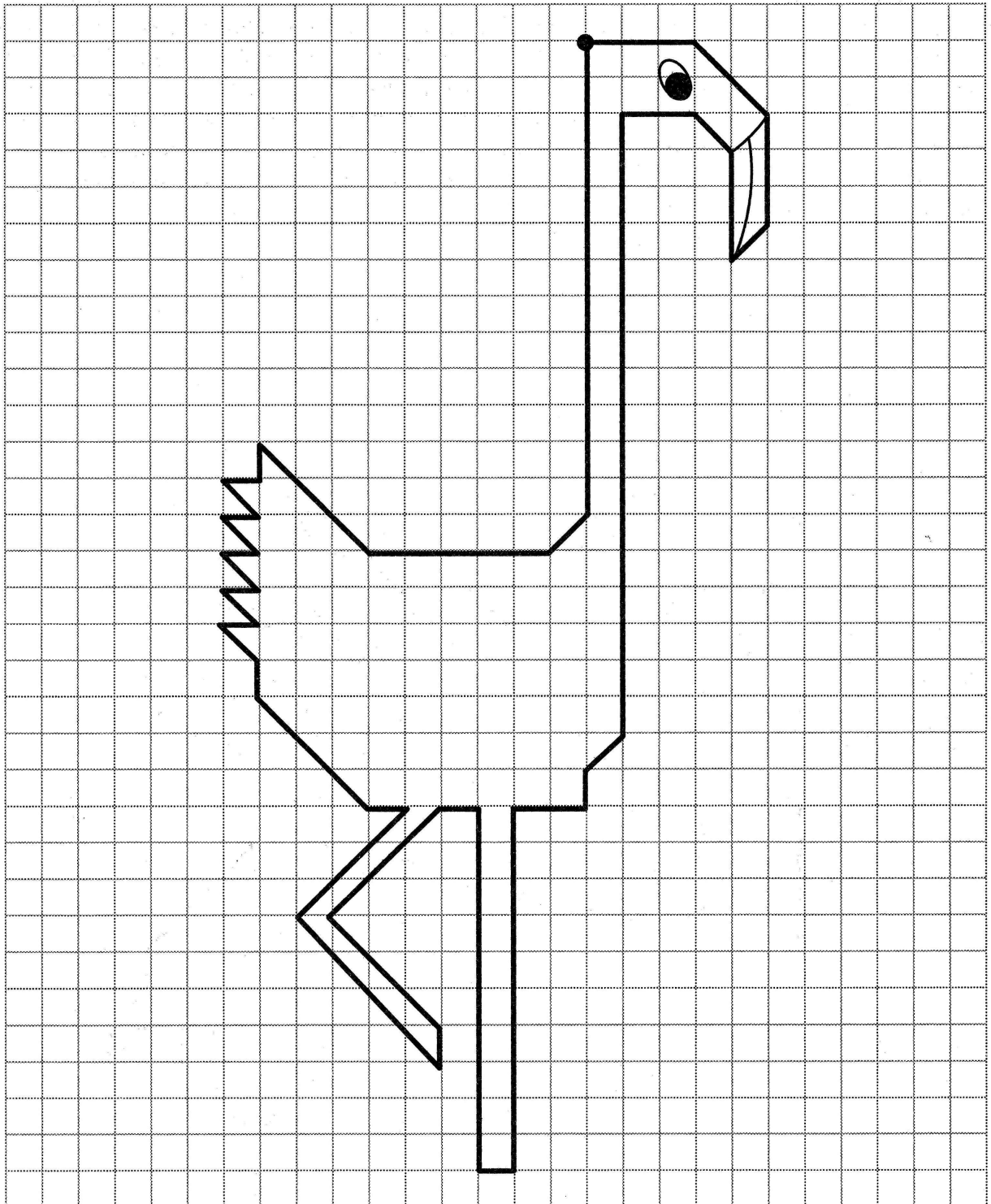
### 3. ГОЛУБЬ

От точки 2 кл. вправо, 1 кл. вправо вниз по диаг., 2 кл. вниз, 1 кл. влево вниз по диаг., 1 кл. вниз, 2 кл. вправо, 2 кл. вправо вверх по диаг., 1 кл. вверх, 2 кл. вправо вверх по диаг., 2 кл. вправо, 1 кл. вправо вверх по диаг., 1 кл. вправо, 1 кл. вправо вверх по диаг., 2 кл. вниз, 2 кл. влево вниз по диаг., 1 кл. вправо, 1 кл. вправо вверх по диаг., 1 кл. вправо, 1 кл. вверх, 1 кл. вправо вверх по диаг., 2 кл. вниз, 3 кл. влево вниз по диаг., 1 кл. вправо, 1 кл. вправо вверх по диаг., 1 кл. вправо, 2 кл. вправо вверх по диаг., 2 кл. вниз, 1 кл. влево вниз по диаг., 1 кл. влево, 1 кл. влево вниз по диаг., 1 кл. влево, 2 кл. влево вниз по диаг., 1 кл. вниз, 1 кл. вправо вверх по диаг., 2 кл. вправо, 3 кл. вправо вниз по диаг., 1 кл. вниз, 1 кл. вправо вниз по диаг., 1 кл. вниз, 1 кл. влево вверх по диаг., 1 кл. вниз, 1 кл. влево вверх по диаг., 1 кл. вниз, 1 кл. влево вверх по диаг., 2 кл. вниз, 1 кл. влево вниз по диаг., 2 кл. влево вверх по диаг., 2 кл. влево вниз по диаг., 1 кл. вверх, 1 кл. влево, 4 кл. вверх, 2 кл. влево вниз по диаг., 3 кл. вниз, 2 кл. влево, 1 кл. вправо вверх по диаг., 2 кл. вверх, 2 кл. влево, 3 кл. вниз, 2 кл. влево, 1 кл. вправо вверх по диаг., 2 кл. вверх, 2 кл. влево, 2 кл. влево вверх по диаг., 4 кл. вверх, 1 кл. вправо вверх по диаг., 2 кл. вверх, 1 кл. влево вниз по диаг., 1 кл. влево, 1 кл. вправо вверх по диаг., 1 кл. влево вверх по диаг., 1 кл. вправо, 1 кл. вправо вверх по диаг., 1 кл. вверх.



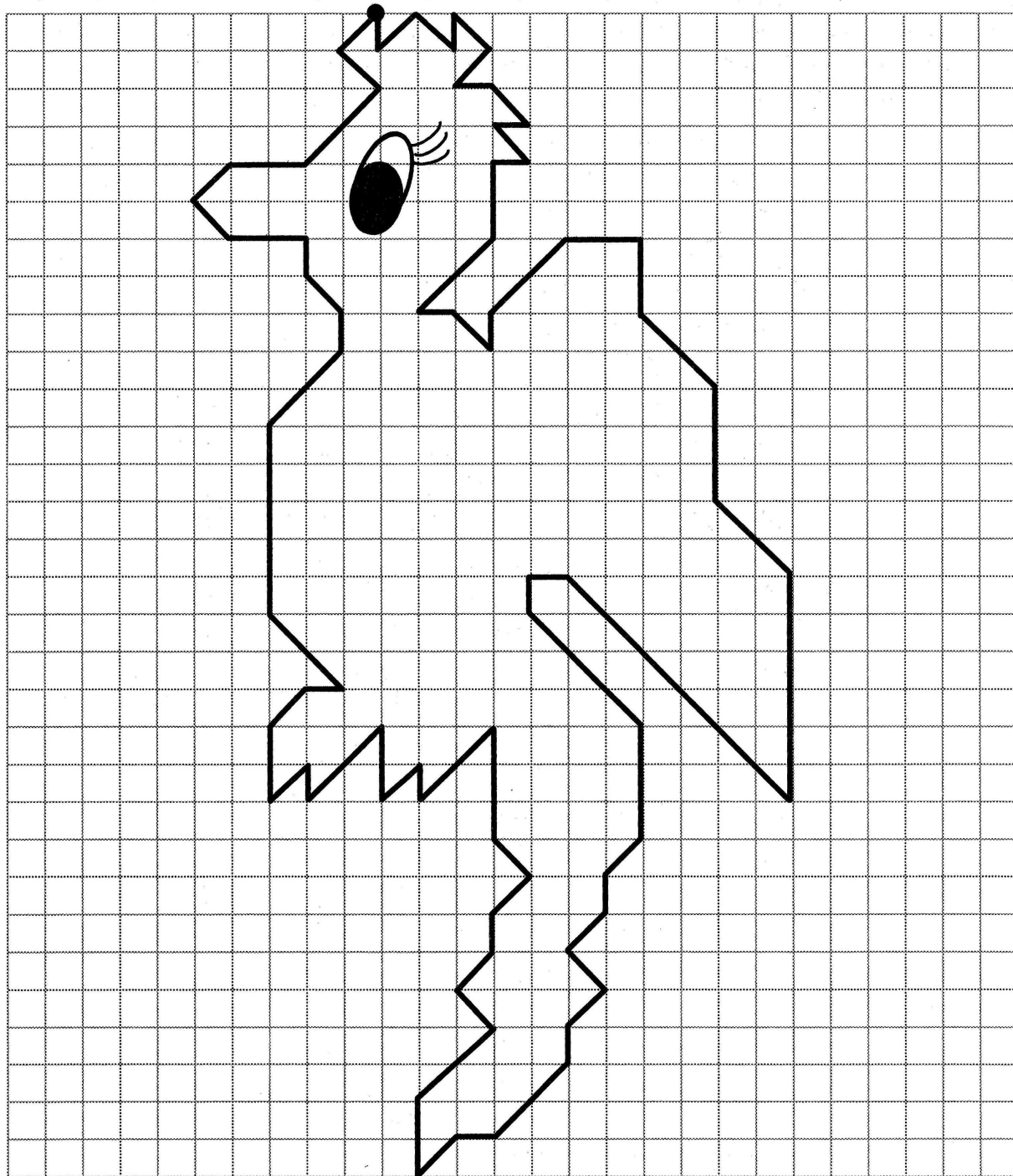
## 4. ФЛАМИНГО

От точки 3 кл. вправо, 2 кл. вправо вниз по диаг., 3 кл. вниз, 1 кл. влево вниз по диаг., 3 кл. вверх, 1 кл. влево вверх по диаг., 2 кл. влево, 17 кл. вниз, 1 кл. влево вниз по диаг., 1 кл. вниз, 2 кл. влево, 10 кл. вниз, 1 кл. влево, 10 кл. вверх, 1 кл. влево, 3 кл. влево вниз по диаг., 3 кл. вправо вниз по диаг., 1 кл. вниз, 4 кл. влево вверх по диаг., 3 кл. вправо вверх по диаг., 1 кл. влево, 3 кл. влево вверх по диаг., 1 кл. вверх, 1 кл. влево вверх по диаг., 1 кл. вправо, 1 кл. влево вверх по диаг., 1 кл. вправо, 1 кл. влево вверх по диаг., 1 кл. вправо, 1 кл. влево вверх по диаг., 1 кл. вправо, 1 кл. вверх, 3 кл. вправо вниз по диаг., 5 кл. вправо, 1 кл. вправо вверх по диаг., 13 кл. вверх.



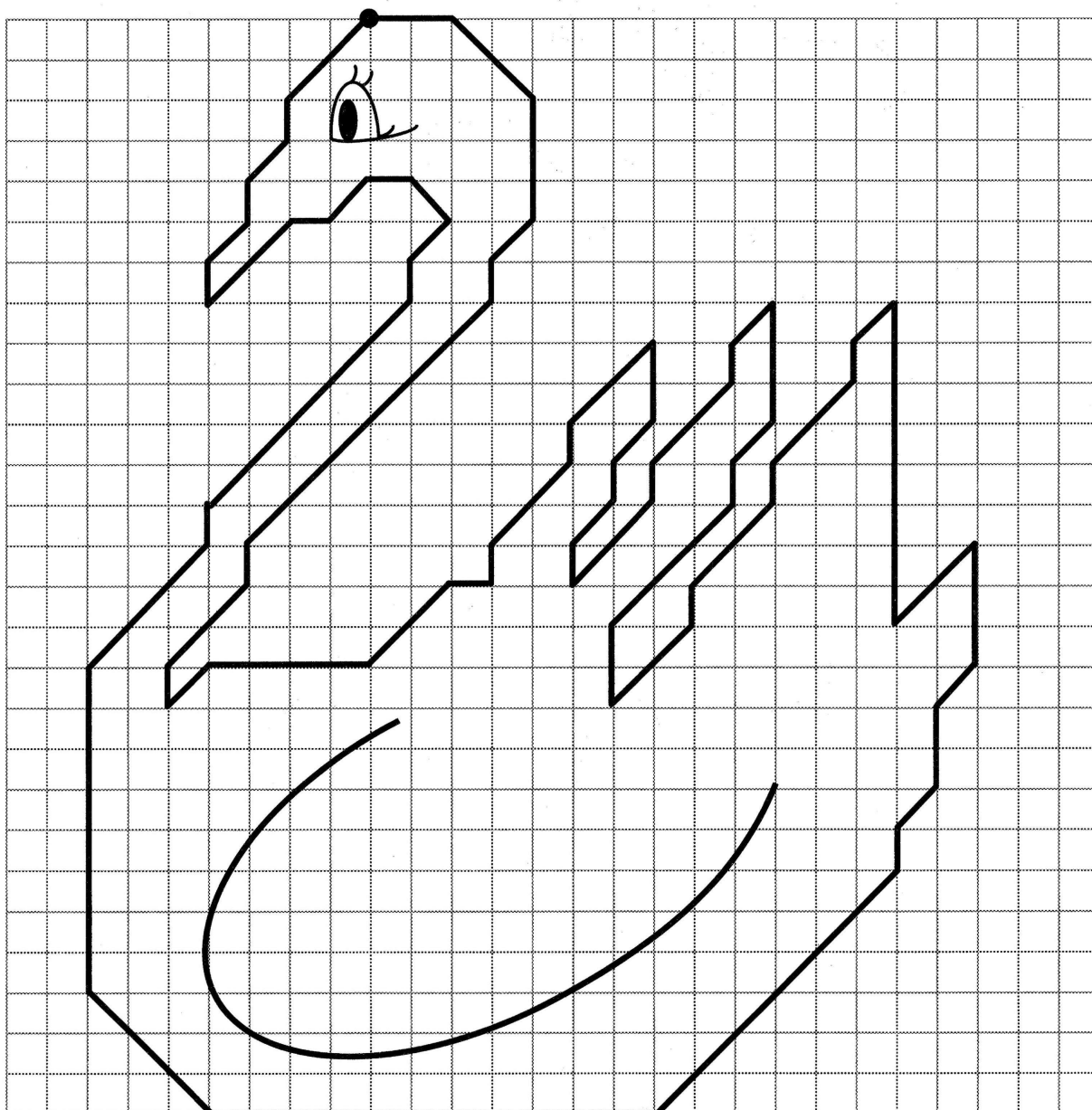
## 5. ПОПУГАЙ

**От точки** 1 кл. вниз, 1 кл. вправо вверх по диаг., 1 кл. вправо вниз по диаг., 1 кл. вверх, 1 кл. вправо вниз по диаг., 1 кл. влево вниз по диаг., 1 кл. вправо, 1 кл. вправо вниз по диаг., 1 кл. влево, 1 кл. вправо вниз по диаг., 1 кл. влево, 2 кл. вниз, 2 кл. влево вниз по диаг., 1 кл. вправо, 1 кл. вправо вниз по диаг., 1 кл. вверх, 2 кл. вправо вверх по диаг., 2 кл. вправо, 2 кл. вниз, 2 кл. вправо вниз по диаг., 3 кл. вниз, 2 кл. вправо вниз по диаг., 6 кл. вниз, 6 кл. влево вверх по диаг., 1 кл. влево, 1 кл. вниз, 3 кл. вправо вниз по диаг., 3 кл. вниз, 1 кл. влево вниз по диаг., 1 кл. вниз, 1 кл. влево вниз по диаг., 1 кл. вправо вниз по диаг., 1 кл. влево вниз по диаг., 1 кл. вниз, 2 кл. влево вниз по диаг., 1 кл. влево, 1 кл. влево вниз по диаг., 2 кл. вверх, 2 кл. вправо вверх по диаг., 1 кл. влево вверх по диаг., 1 кл. вправо вверх по диаг., 1 кл. вверх, 1 кл. вправо вверх по диаг., 1 кл. влево вверх по диаг., 3 кл. вверх, 2 кл. влево вниз по диаг., 1 кл. вверх, 1 кл. влево вниз по диаг., 2 кл. вверх, 2 кл. влево вниз по диаг., 1 кл. вверх, 1 кл. влево вниз по диаг., 2 кл. вверх, 1 кл. вправо вверх по диаг., 1 кл. вправо, 2 кл. влево вверх по диаг., 5 кл. вверх, 2 кл. вправо вверх по диаг., 1 кл. вверх, 1 кл. влево вверх по диаг., 1 кл. вверх, 2 кл. влево, 1 кл. влево вверх по диаг., 1 кл. вправо вверх по диаг., 2 кл. вправо, 2 кл. вправо вверх по диаг., 1 кл. влево вверх по диаг.



## 6. ЛЕБЕДЬ

**От точки** 2 кл. вправо, 2 кл. вправо вниз по диаг., 3 кл. вниз, 1 кл. влево вниз по диаг., 1 кл. вниз, 6 кл. влево вниз по диаг., 1 кл. вниз, 2 кл. влево вниз по диаг., 1 кл. вниз, 1 кл. вправо вверх по диаг., 4 кл. вправо, 2 кл. вправо вверх по диаг., 1 кл. вправо, 1 кл. вверх, 2 кл. вправо вверх по диаг., 1 кл. вверх, 2 кл. вправо вверх по диаг., 2 кл. вниз, 1 кл. влево вниз по диаг., 1 кл. вниз, 1 кл. влево вниз по диаг., 1 кл. вниз, 2 кл. вправо вверх по диаг., 1 кл. вверх, 2 кл. вправо вверх по диаг., 1 кл. вверх, 1 кл. вправо вверх по диаг., 3 кл. вниз, 1 кл. влево вниз по диаг., 1 кл. вниз, 3 кл. влево вниз по диаг., 2 кл. вниз, 2 кл. вправо вверх по диаг., 1 кл. вверх, 2 кл. вправо вверх по диаг., 1 кл. вверх, 2 кл. вправо вверх по диаг., 1 кл. вверх, 1 кл. вправо вверх по диаг., 8 кл. вниз, 2 кл. вправо вверх по диаг., 3 кл. вниз, 1 кл. влево вниз по диаг., 2 кл. вниз, 1 кл. влево вниз по диаг., 1 кл. вниз, 6 кл. влево вниз по диаг., 11 кл. влево, 3 кл. влево вверх по диаг., 8 кл. вверх, 3 кл. вправо вверх по диаг., 1 кл. вверх, 5 кл. вправо вверх по диаг., 1 кл. вверх, 1 кл. вправо вверх по диаг., 1 кл. влево вверх по диаг., 1 кл. влево, 1 кл. влево вниз по диаг., 1 кл. влево, 2 кл. влево вниз по диаг., 1 кл. вверх, 1 кл. вправо вверх по диаг., 1 кл. вверх, 1 кл. вправо вверх по диаг., 1 кл. вверх, 2 кл. вправо вверх по диаг.

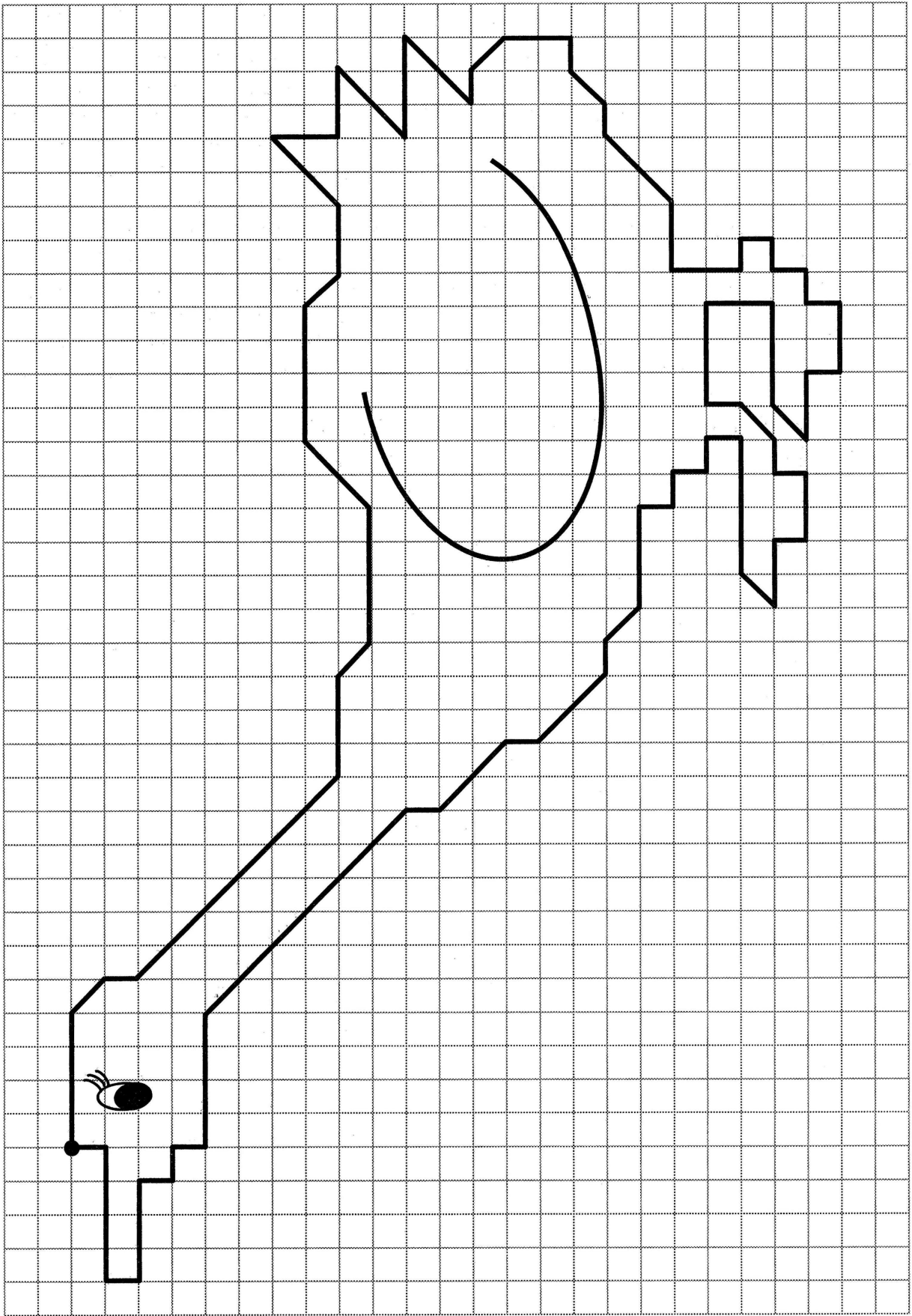




## 7. ГУСЬ

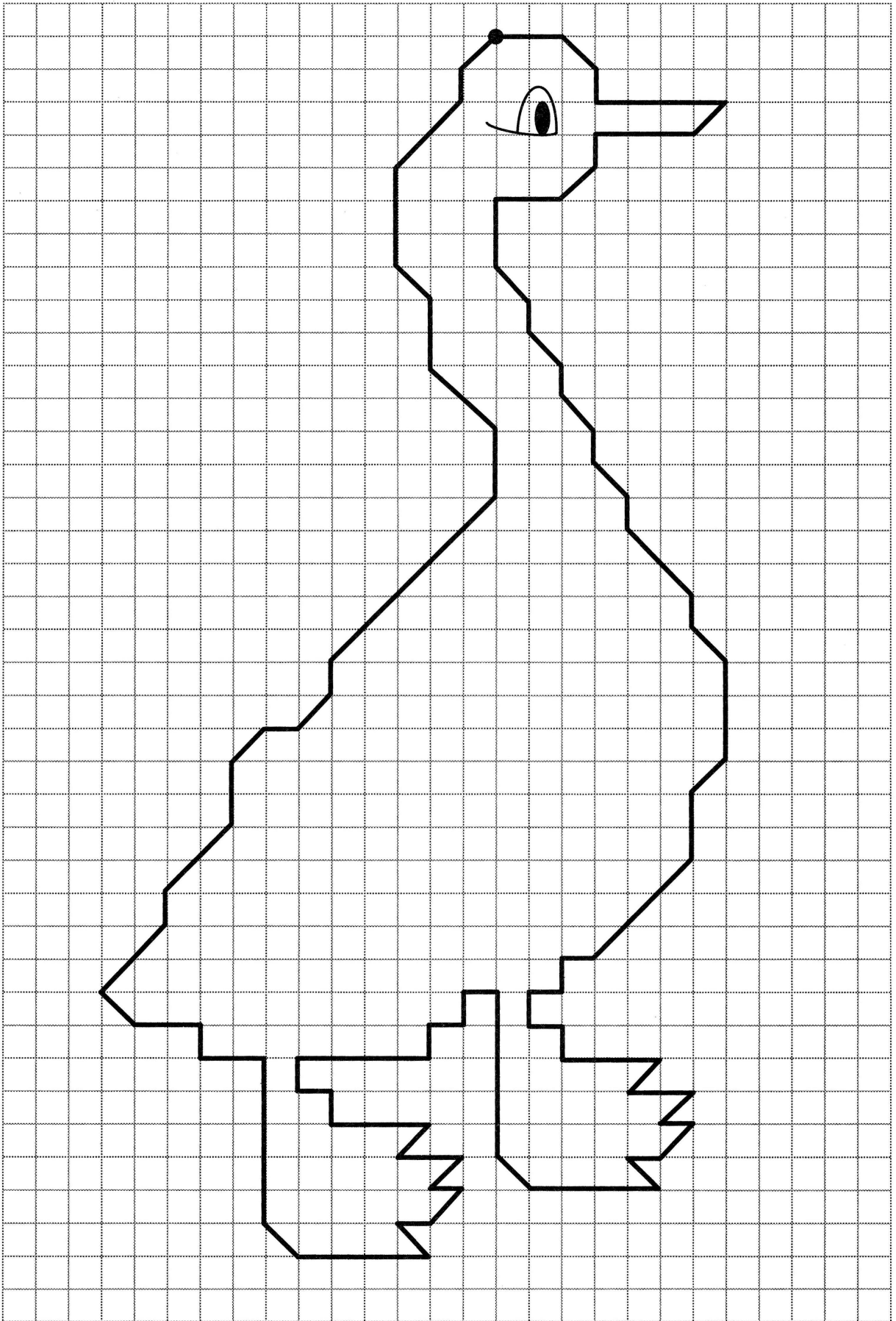
### **Тетрадь ребенка следует расположить горизонтально!**

От точки 4 кл. вправо, 1 кл. вправо вниз по диаг., 1 кл. вниз, 6 кл. вправо вниз по диаг., 3 кл. вправо, 1 кл. вправо вниз по диаг., 4 кл. вправо, 2 кл. вправо вверх по диаг., 4 кл. вправо, 1 кл. вправо вниз по диаг., 2 кл. вправо, 2 кл. вправо вверх по диаг., 2 кл. вниз, 2 кл. вправо, 2 кл. влево вниз по диаг., 3 кл. вправо, 2 кл. влево вниз по диаг., 1 кл. вправо, 1 кл. вправо вниз по диаг., 2 кл. вниз, 1 кл. влево, 1 кл. влево вниз по диаг., 1 кл. влево, 2 кл. влево вниз по диаг., 2 кл. влево, 2 кл. вниз, 1 кл. вправо, 1 кл. вниз, 1 кл. влево, 1 кл. вниз, 1 кл. влево, 1 кл. вниз, 2 кл. влево, 1 кл. вверх, 2 кл. влево, 1 кл. вправо вверх по диаг., 3 кл. вправо, 2 кл. вверх, 3 кл. влево, 1 кл. вниз, 1 кл. влево вниз по диаг., 1 кл. влево, 1 кл. вниз, 2 кл. влево, 1 кл. вверх, 2 кл. влево, 1 кл. вправо вверх по диаг., 4 кл. вправо, 1 кл. вверх, 1 кл. влево, 1 кл. вверх, 1 кл. влево, 1 кл. вверх, 3 кл. влево, 1 кл. влево вверх по диаг., 1 кл. влево, 2 кл. влево вверх по диаг., 1 кл. вверх, 2 кл. влево вверх по диаг., 1 кл. вверх, 6 кл. влево вверх по диаг., 4 кл. влево, 1 кл. вверх, 1 кл. влево, 1 кл. вверх, 3 кл. влево, 1 кл. вверх, 4 кл. вправо, 1 кл. вверх.



## 8. УТОЧКА


От точки 2 кл. вправо, 1 кл. вправо вниз по диаг., 1 кл. вниз, 4 кл. вправо, 1 кл. влево вниз по диаг., 3 кл. влево, 1 кл. вниз, 1 кл. влево вниз по диаг., 2 кл. влево, 2 кл. вниз, 1 кл. вправо вниз по диаг., 1 кл. вниз, 1 кл. вправо вниз по диаг., 1 кл. вниз, 1 кл. вправо вниз по диаг., 1 кл. вниз, 1 кл. вправо вниз по диаг., 1 кл. вниз, 2 кл. вправо вниз по диаг., 1 кл. вниз, 1 кл. вправо вниз по диаг., 3 кл. вниз, 1 кл. влево вниз по диаг., 2 кл. вниз, 3 кл. влево вниз по диаг., 1 кл. влево, 1 кл. вниз, 1 кл. влево, 1 кл. вниз, 1 кл. вправо, 1 кл. вниз, 3 кл. вправо, 1 кл. влево вниз по диаг., 2 кл. вправо, 1 кл. влево вниз по диаг., 1 кл. вправо, 1 кл. влево вниз по диаг., 1 кл. влево, 1 кл. вправо вниз по диаг., 4 кл. влево, 1 кл. влево вверх по диаг., 5 кл. вверх, 1 кл. влево, 1 кл. вниз, 1 кл. влево, 1 кл. вниз, 4 кл. влево, 1 кл. вниз, 1 кл. вправо, 1 кл. вниз, 3 кл. вправо, 1 кл. влево вниз по диаг., 2 кл. вправо, 1 кл. влево вниз по диаг., 1 кл. вправо, 1 кл. влево вниз по диаг., 1 кл. влево, 1 кл. вправо вниз по диаг., 4 кл. влево, 1 кл. влево вверх по диаг., 5 кл. вверх, 2 кл. влево, 1 кл. вверх, 2 кл. влево, 1 кл. влево вверх по диаг., 2 кл. вправо вверх по диаг., 1 кл. вверх, 2 кл. вправо вверх по диаг., 2 кл. вверх, 1 кл. вправо вверх по диаг., 1 кл. вправо, 1 кл. вправо вверх по диаг., 1 кл. вверх, 5 кл. вправо вверх по диаг., 2 кл. вверх, 2 кл. влево вверх по диаг., 2 кл. вверх, 1 кл. влево вверх по диаг., 3 кл. вверх, 2 кл. вправо вверх по диаг., 1 кл. вверх, 1 кл. вправо вверх по диаг.





## 12. СОБА

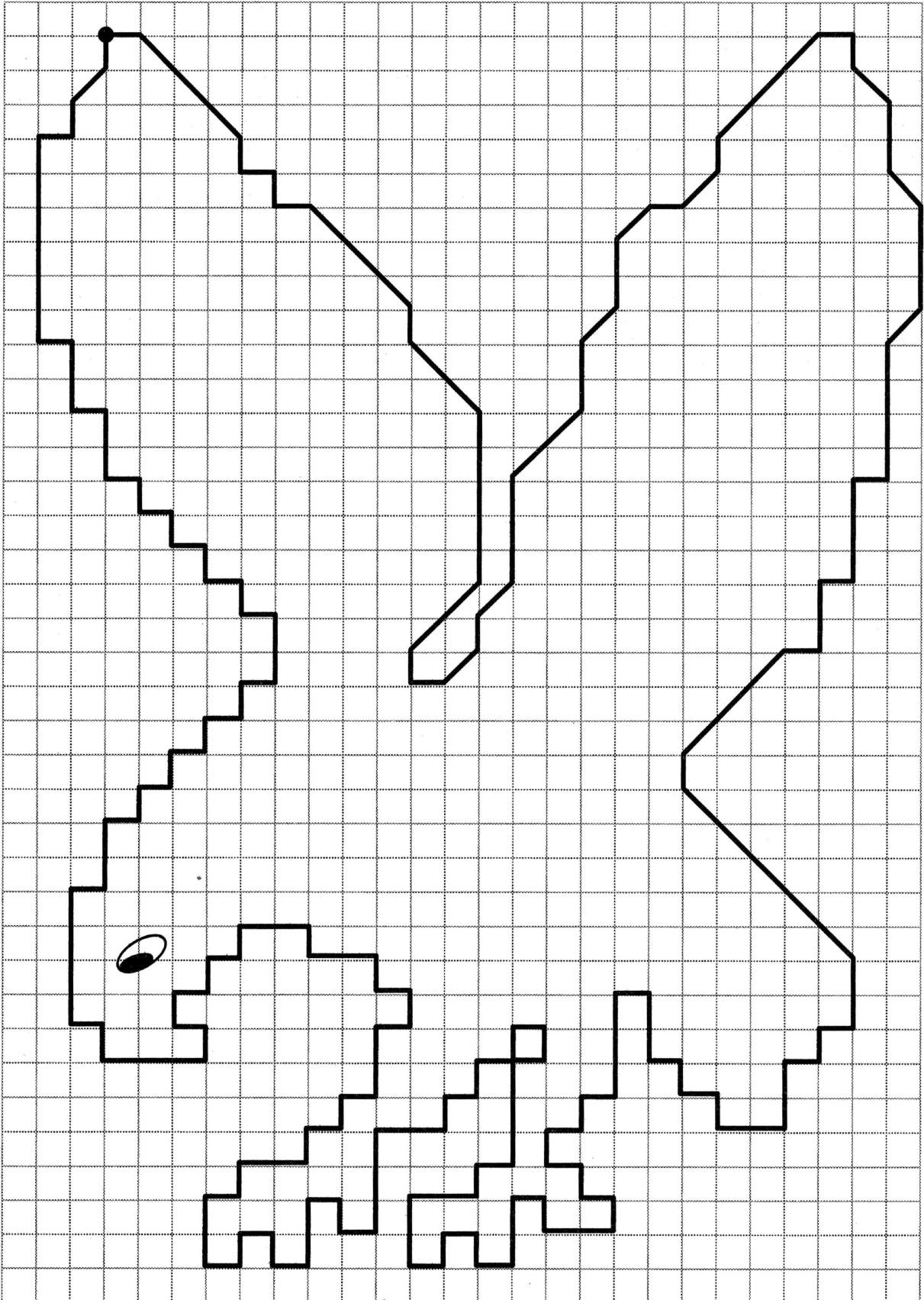
От точки 1 кл. влево вверх по диаг., 1 кл. вправо, 1 кл. вверх, 4 кл. вправо вниз по диаг., 4 кл. вправо вверх по диаг., 1 кл. вниз, 1 кл. вправо, 3 кл. влево вниз по диаг., 1 кл. вправо вниз по диаг., 3 кл. вниз, 1 кл. влево вниз по диаг., 1 кл. влево, 1 кл. влево вниз по диаг., 1 кл. влево вверх по диаг., 1 кл. влево, 1 кл. влево вверх по диаг., 3 кл. вверх, 1 кл. вправо вверх по диаг., 2 кл. влево вверх по диаг., 2 кл. влево вниз по диаг., 4 кл. вниз, 2 кл. вправо вниз по диаг., 1 кл. вправо, 1 кл. вправо вниз по диаг., 2 кл. влево, 5 кл. влево вниз по диаг., 4 кл. вниз, 1 кл. вправо вниз по диаг., 1 кл. вправо вверх по диаг., 1 кл. вправо вниз по диаг., 1 кл. вправо вверх по диаг., 2 кл. вправо вниз по диаг., 1 кл. влево вниз по диаг., 4 кл. вниз, 3 кл. вправо вниз по диаг., 2 кл. вправо, 3 кл. вправо вверх по диаг., 4 кл. вверх, 1 кл. влево вверх по диаг., 1 кл. влево, 1 кл. влево вверх по диаг., 1 кл. влево вниз по диаг., 1 кл. влево вверх по диаг., 1 кл. влево вниз по диаг., 1 кл. влево, 1 кл. вправо вверх по диаг., 10 кл. вверх, 1 кл. вправо вниз по диаг., 1 кл. вправо вверх по диаг., 1 кл. вправо вниз по диаг., 1 кл. вправо вверх по диаг., 10 кл. вниз, 1 кл. вправо вниз по диаг., 2 кл. вправо вверх по диаг., 1 кл. вправо вниз по диаг., 1 кл. вправо вверх по диаг., 1 кл. вправо вниз по диаг., 1 кл. вправо вверх по диаг., 4 кл. вверх, 5 кл. влево вверх по диаг., 2 кл. влево, 1 кл. вправо вверх по диаг., 1 кл. вправо, 2 кл. вправо вверх по диаг., 4 кл. вверх, 2 кл. влево вверх по диаг.





# 11. ЛЕТЯЩИЙ ОРЁЛ

*(Описание смотрите на обороте)*





**От точки** 1 кл. вправо, 3 кл. вправо вниз по диаг., 1 кл. вниз, 1 кл. вправо, 1 кл. вниз, 1 кл. вправо, 3 кл. вправо вниз по диаг., 1 кл. вниз, 2 кл. вправо вниз по диаг., 5 кл. вниз, 2 кл. влево вниз по диаг., 1 кл. вниз, 1 кл. вправо, 1 кл. вправо вверх по диаг., 1 кл. вверх, 1 кл. вправо вверх по диаг., 3 кл. вверх, 2 кл. вправо вверх по диаг., 2 кл. вверх, 1 кл. вправо вверх по диаг., 2 кл. вверх, 1 кл. вправо вверх по диаг., 1 кл. вправо, 1 кл. вправо вверх по диаг., 1 кл. вверх, 3 кл. вправо вверх по диаг., 1 кл. вправо, 1 кл. вниз, 1 кл. вправо вниз по диаг., 2 кл. вниз, 1 кл. вправо вниз по диаг., 3 кл. вниз, 1 кл. влево вниз по диаг., 4 кл. вниз, 1 кл. влево, 3 кл. вниз, 1 кл. влево, 2 кл. вниз, 1 кл. влево, 3 кл. влево вниз по диаг., 1 кл. вниз, 5 кл. вправо вниз по диаг., 2 кл. вниз, 1 кл. влево, 1 кл. вниз, 1 кл. влево, 2 кл. вниз, 2 кл. влево, 1 кл. вверх, 1 кл. влево, 1 кл. вверх, 1 кл. влево, 2 кл. вверх, 1 кл. влево, 3 кл. вниз, 1 кл. влево, 1 кл. вниз, 1 кл. влево, 1 кл. вниз, 1 кл. вправо, 1 кл. вниз, 1 кл. вправо, 1 кл. вниз, 2 кл. влево, 1 кл. вверх, 1 кл. влево, 2 кл. вниз, 1 кл. влево, 1 кл. вверх, 1 кл. влево, 1 кл. вниз, 1 кл. влево, 2 кл. вверх, 2 кл. вправо, 1 кл. вверх, 1 кл. вправо, 3 кл. вверх, 1 кл. вправо, 1 кл. вверх, 1 кл. влево, 1 кл. вниз, 1 кл. влево, 1 кл. вниз, 1 кл. влево, 1 кл. вниз, 1 кл. влево, 1 кл. вверх, 1 кл. влево, 1 кл. вниз, 1 кл. влево, 2 кл. вверх, 2 кл. вправо, 1 кл. вверх, 1 кл. вправо, 3 кл. вверх, 1 кл. вправо, 1 кл. вверх, 1 кл. влево, 1 кл. вниз, 1 кл. влево, 1 кл. вниз, 1 кл. влево, 1 кл. вверх, 1 кл. влево, 1 кл. вниз, 2 кл. влево, 3 кл. вниз, 1 кл. влево, 1 кл. вверх, 1 кл. влево, 2 кл. вниз, 1 кл. влево, 1 кл. вверх, 1 кл. влево, 1 кл. вниз, 1 кл. влево, 2 кл. вверх, 1 кл. вправо, 1 кл. вверх, 2 кл. вправо, 1 кл. вверх, 1 кл. вправо, 1 кл. вверх, 1 кл. влево, 1 кл. вверх, 2 кл. влево, 1 кл. вниз, 1 кл. влево, 1 кл. вниз, 1 кл. влево, 1 кл. вправо, 1 кл. вниз, 3 кл. влево, 1 кл. вверх, 1 кл. влево, 4 кл. вверх, 1 кл. вправо, 2 кл. вверх, 1 кл. вправо, 1 кл. вверх, 1 кл. вправо, 1 кл. вверх, 1 кл. вправо, 1 кл. вверх, 1 кл. вправо, 1 кл. вверх, 1 кл. вправо, 1 кл. вверх, 1 кл. вправо, 2 кл. вверх, 1 кл. влево, 1 кл. вверх, 1 кл. влево, 1 кл. вверх, 1 кл. влево, 1 кл. вверх, 1 кл. влево, 2 кл. вверх, 1 кл. влево, 2 кл. вверх, 1 кл. влево, 6 кл. вверх, 1 кл. вправо, 1 кл. вверх, 1 кл. вправо вверх по диаг., 1 кл. вверх.


**Отгадки к с. 14:** 1. гусь, 2. грачи, 3. фламинго, 4. ворона.

**Отгадки к с. 15:** 5. орел, 6. петух, 7. попугай, 8. утка.

**Отгадки к с. 16:** 9. сова.


## 10. ПЕТУШОК

- ★ Дорисуй петушка.
- ★ Раскрась рисунок.




## 11. ОРЁЛ

- ★ Дорисуй орла.
- ★ Раскрась рисунок.




## 12. ЛЕТЯЩИЙ ОРЁЛ

★ Дорисуй орла. Раскрась рисунок.



### 13. СОВА

- ★ Дорисуй сову.
- ★ Раскрась рисунок.



## ОТГАДАЙ ЗАГАДКИ!

1. По лужку он важно бродит,  
Из воды сухим выходит.  
Носит красные ботинки,  
Дарит лёгкие перинки.
2. Солнце греет у порога,  
И растаяли сугробы,  
Потекли рекой ручьи,  
Прилетели к нам ... .
3. На одной ноге ночует,  
По морской воде кочует.  
До чего изящный вид —  
Эта птица всех сразит!  
Эта птица — как мечта,  
Просто сказка, красота!  
Ярко-розовый наряд,  
Глазки солнышком горят,  
Так стройна,  
Нежна, прелестна  
Длинноногая принцесса!
4. — Кар-кар-кар! —  
Кричит плутовка.  
Ну и ловкая воровка.  
Все блестящие вещицы  
Очень любит эта птица!  
И она тебе знакома.  
Как зовут её? — ... .

5. На скале он строит дом.  
Разве жить не страшно в нём?  
Хоть кругом и красота,  
Но такая высота!  
Нет, хозяин не боится  
Со скалы крутой свалиться —  
Два могучих крыла  
У хозяина — ... .

6. Гребешок аленький,  
Кафтанчик рябенький,  
Двойная бородка,  
Важная походка.  
Раньше всех встаёт,  
Голосисто поёт.

7. В клетке целый день сидит  
И под нос себе твердит.  
Но, услышав двери скрип,  
Он кричит: «Филипп! Филипп!  
Кеше пить скорее дай!»  
Кто же это? — ... .

8. Пёстрая крякушка  
Ловит лягушек,  
Ходит вразвалочку,  
Вспотыкалочку.

9. Угадайте, что за птица  
Света яркого боится,  
Клюв — крючком,  
Глаза — пяточком.  
Всю ночь летает,  
Мышей добывает.  
А станет светло —  
Спать летит в дупло.

★ Повтори скороговорки:

Грачиха говорит грачу:  
— Слетай с грачатами к врачу.  
Прививки делать им пора  
Для укрепления пера.

Проворонила ворона воронёнка.

На корове ворона,  
На вороне корона.  
Сбрось ворону, корова!  
Сбрось корону, ворона!  
*/В. Лифшиц /*

Орёл на горе,  
Перо на орле.

Совы — суровы,  
Совы — ни слова.  
Сидят сова с совой,  
Молчат между собой.  
*/Э. Котляр /*



Попугая покупая —  
Не пугайте попугая.  
Покупайте попугая,  
Попугая не пугая.

Лебеди, лебеди,  
Белые лебеди.  
Лебеди летели,  
На воду тихо сели.

Идут гуськом  
Гусак за гусаком.  
Смотрит свысока  
Гусак на гусака.  
Ой, выщиплет бока  
Гусак у гусака!

Про пёстрых птиц поёт петух,  
Про перья пёстрые, про пух.